




**AVVISO PUBBLICO
PER IL CONFERIMENTO DI UN INCARICO QUINQUENNALE
DI DIREZIONE DELLA STRUTTURA COMPLESSA DI CHIRURGIA MAXILLO FACCIALE**

Ai sensi dell'art.13 della Delibera della Giunta Regionale n. 831 del 22.07.2013, prima della nomina del candidato prescelto dal Direttore Generale, sono di seguito inseriti:

- 1) Profilo soggettivo del dirigente cui conferire l'incarico di Direzione della struttura (già evidenziato nel bando della selezione)
- 2) Elenco candidati ammessi al colloquio
- 3) Curricula dei DUE candidati presenti al colloquio
- 4) Relazione sintetica della Commissione di valutazione relativa alla procedura di selezione.

D'ordine del Direttore Generale
IL DIRIGENTE DIREZIONE
RISORSE UMANE
(Dott.ssa Cinzia Leoni)



PROFILO PROFESSIONALE SOGGETTIVO:

Competenze professionali e manageriali: L'integrazione fra tutte le strutture aziendali è un obiettivo strategico della direzione, al fine di consentire il pieno utilizzo e la massima efficienza nell'uso delle risorse umane e strumentali. A tal fine è richiesta:

- Conoscenza e gestione dei percorsi di budget.
- Una capacità di confronto con le diverse figure apicali ed una spiccata attitudine alla sintesi operativa.
- Attitudine alla formulazione di modelli organizzativi innovativi utili alla gestione del rischio clinico ed alla sicurezza sui luoghi di lavoro.
- Esperienza e competenza nell'organizzazione e gestione del personale in ambito ospedaliero, nonché capacità di integrazione con le strutture territoriali di riferimento anche se appartenenti ad altra Azienda. Capacità di relazione attiva con gli altri responsabili e
- professionisti afferenti le altre unità organizzative ospedaliere e universitarie.
- Capacità di gestire le urgenze, in collaborazione con le altre unità operative interessate.

Conoscenze scientifiche:

Sono richieste:

- possesso di conoscenze teoriche, scientifiche e professionali nell'ambito della fisiopatologia, della semeiotica funzionale/strumentale e della clinica al fine di una corretta erogazione delle prestazioni di assistenza:
 - alla patologia traumatica ed ai suoi esiti
 - alle patologie neoplastiche benigne e maligne
 - alle malformazioni congenite ed acquisite del distretto maxillo-facciale.
- capacità di elaborare e implementare protocolli diagnostico, terapeutici-assistenziali interni alla struttura ma a forte integrazione con i servizi extra ospedalieri stante la valenza sociale delle patologie trattate.
- particolare sensibilità alle tematiche della innovazione terapeutica e della sperimentazione di nuovi farmaci connessa al corretto uso dei dispositivi e delle risorse diagnostico-terapeutiche messe a disposizione dall'Azienda.
- grande attenzione alle tematiche della qualità e dell'accreditamento in una prospettiva della diffusione di pratiche di buona pratica clinica.

ELENCO CANDIDATI AMMESSI AL COLLOQUIO

**DELL'AVVISO PUBBLICO, PER IL CONFERIMENTO DI UN INCARICO
QUINQUENNALE DI DIREZIONE DELLA STRUTTURA COMPLESSA
DI CHIRURGIA MAXILLO FACCIALE**

	COGNOME	NOME
1	MASSARELLI	MAURO
2	SPALLACCIA	FABRIZIO
3	TULLIO	ANTONIO

ELENCO CANDIDATI PRESENTI AL COLLOQUIO

**DELL'AVVISO PUBBLICO, PER IL CONFERIMENTO DI UN INCARICO
QUINQUENNALE DI DIREZIONE DELLA STRUTTURA COMPLESSA
DI CHIRURGIA MAXILLO FACCIALE**

	COGNOME	NOME	ESITO
1	MASSARELLI	MAURO	IDONEO
2	SPALLACCIA	FABRIZIO	IDONEO

Il/la sottoscritto/a:	COGNOME MASSARELLI NOME..... MAURO
	Nato il ... 15-01-1960 a TERNI prov. TR

CODICE FISCALE:	M	S	S	M	R	A	6	0	A	1	5	L	1	1	7	X
-----------------	----------	----------	----------	----------	----------	----------	----------	----------	----------	----------	----------	----------	----------	----------	----------	----------

DICHIARA

Sotto la propria responsabilità, ai sensi dell'art. 46 del DPR n. 445/2000 e smi, consapevole delle sanzioni penali richiamate dall'art. 76 nel caso di dichiarazioni non veritiere, di formazione o uso di atti falsi, e che l'A.O. "S. Maria" può acquisire direttamente gli atti comprovanti:

<p>di essere in possesso della Laurea in <u>Medicina e Chirurgia</u> conseguita in data...26.03.1990 presso l'Università degli Studi di ... Perugia</p> <p><i>Solo se titolo conseguito in stato diverso dall'Italia</i></p> <p>Riconoscimento a cura del in data</p> <p>di essere abilitato all'esercizio della professione di medico chirurgo conseguita in data ... Aprile 1990. presso l'Università degli Studi di Perugia</p>
<p>di essere iscritto all'albo dell'ordine dei medici della Provincia di TERNI dal.....09-06-1990..... n° di iscrizione 1691.....</p>
<p>di essere in possesso del seguente diploma di specializzazione:</p> <p>Denominazione:..... Otorinolaringoiatria conseguito in data26-10-1994..... presso l'Università di ...PERUGIA.....<input type="checkbox"/>.....<input type="checkbox"/>..... ai sensi del DLgs 257/1991 DLgs 368/1999 durata anni QUATTRO.....</p> <p><i>Solo se titolo conseguito in stato diverso dall'Italia</i></p> <p>Riconoscimento a cura del In data.....</p>

Dichiara , sotto la propria responsabilità, in sostituzione di atto notorio ai sensi dell'art.47/DPR.445/2000 consapevole delle sanzioni penali richiamate dall'art. 76 nel caso di dichiarazioni non veritiere, di formazione o uso di atti falsi:

di avere prestato servizio con rapporto di dipendenza, in qualità di:
profilo professionale ...**DIRIGENTE MEDICO** disciplina **CHIRURGIA MAXILLO FACCIALE**
dal**03-10-1994** al **TUTT'OGGI**
con rapporto determinato indeterminato

a tempo pieno con impegno ridotto, ore settimanal.....

dal al.....
dal al

con interruzione dal servizio (ad es. per aspettative, congedi senza assegni):
dal al (indicare giorno/mese/anno)

motivo interruzione o causa risoluzione rapporto
.....

Dichiara , sotto la propria responsabilità, in sostituzione di atto notorio ai sensi dell'art.47/DPR.445/2000 consapevole delle sanzioni penali richiamate dall'art. 76 nel caso di dichiarazioni non veritiere, di formazione o uso di atti falsi, quanto segue:

Incarico dirigenziale e relative competenze con indicazione di eventuali specifici ambiti di autonomia professionale con funzione di direzione (ad es. incarico di alta professionalità, di direzione di struttura semplice, di struttura complessa)

tipologia incarico **Professionale di Alta Specialità in "Chirurgia Orale" fino al 30-12 2012.**

tipologia incarico **Struttura Semplice "Traumatologia Maxillo-facciale" dal 30-12-2012 ad oggi.**

presso UOC..... **Chirurgia Maxillo-facciale**

descrizione attività svolta

VEDERE CASISTICA OPERATORIA

presso (Azienda Sanitaria, Ente Struttura privata, ecc .)

AZIENDA Ospedaliera " S. Maria" TERNI

(duplicare il riquadro ad ogni variazione)

DA PRODURRE IN ORIGINALE O IN COPIA LEGALE O AUTENTICATA AI SENSI DI LEGGE:

Tipologia della Azienda/Ente in cui è stata svolta la predetta attività (dichiarazione rilasciata dalla Direzione Sanitaria della Struttura: esempio Azienda di Alta Specializzazione, o altro)

Azienda Ospedaliera "Santa Maria" Terni (TR)

Tipologia delle prestazioni erogate dall'Azienda/Ente medesima (dichiarazione rilasciata dalla Direzione Sanitaria della Struttura)

Azienda Ospedaliera "Santa Maria" Terni (TR)

(duplicare il riquadro ad ogni variazione)

Dichiara sotto la propria responsabilità, ai sensi dell'art. 46 del DPR n. 445/2000, consapevole delle sanzioni penali richiamate dall'art. 76 nel caso di dichiarazioni non veritiere, di formazione o uso di atti falsi: , quanto segue:

di avere prestato attività specialistica ambulatoriale ex Accordo Collettivo Nazionale.

nella branca di

dal al (indicare giorno/mese/anno)

con impegno settimanale pari a ore

dal al

con impegno settimanale pari a ore

presso (Azienda Sanitaria, Ente Struttura privata, ecc.)

di - via n.

DA PRODURRE IN ORIGINALE O IN COPIA LEGALE O AUTENTICATA AI SENSI DI LEGGE:

Tipologia qualitativa e quantitativa delle prestazioni effettuate dal candidato (certificate dal Direttore Sanitario dell'Azienda sulla base dell'attestazione del Direttore di Dipartimento o Unità Operativa della ASL o Azienda Ospedaliera/Ente/Istituzione di appartenenza)

Azienda Ospedaliera "Santa Maria" Terni (TR)

DICHIARA

Sotto la propria responsabilità, ai sensi dell'art. 46 del DPR n. 445/2000, consapevole delle sanzioni penali richiamate dall'art. 76 nel caso di dichiarazioni non veritiere, di formazione o uso di atti falsi, quanto segue:

di aver frequentato i seguenti corsi di formazione manageriale

dal..... al

presso

contenuti del corso

Laurea in conseguita in data presso
l'Università degli Studi di

Specializzazione in conseguita in data presso
l'Università degli Studi di

- **Master in ... II° Livello “Patologie chirurgiche dell’articolazione temporo-
mandibolare” presso l’università “La Sapienza” Roma A.A. 2008-2009.**
- **Master II° Livello “Diagnosi e terapia del russamento e delle apnee nel sonno”
presso l’università “Sapienza” Roma A.A. 2013-2014.**

Corso di perfezionamento in...

**Corso teorico-pratico sulla chirurgia della Parotide presso l’Istituto Nazionale Tumori
“Regina Elena” Roma 8-9-10 Aprile 2008**

**Corso di alta formazione in “Anatomia topografica e tecniche chirurgiche
dell’articolazione temporo-mandibolare” Parigi, 4-5 Dicembre 2009.**

“Advanced Workshop on Orbital Reconstruction” 18-19 Novembre, Milano.

**Advanced Workshop (with specimen) approaches for trauma” 08-09 Novembre 2012,
Padova.**

Workshop “Chirurgia Endoscopica Naso-sinusale” Budrio (BO) 28-29 Novembre 2013.

Corso di Dissezione Maxillo Facciale, 11-12 Aprile 2014 Padova.

**Corso di Inglese Medico-scientifico Livello Avanzato “Advanced English for Doctors”
TERNI dal 07 Aprile al 13 Ottobre 2014.**

**Corso sui disturbi respiratori del sonno “New concepts in sleep apnea treatment-
dall’advanced sleep endoscopy alla terapia chirurgica” Bologna 25-26 Marzo 2015.**

**Corso di Anatomia Chirurgica Endoscopica dei seni Paranasali e della Base Cranica
“dissezione anatomica” Arezzo 25-27 Ottobre 2015.**

**Corso di Anatomia Chirurgica Endoscopica del Naso e dei Seni paranasali “livello
intermedio-avanzato” Torino 10-11 Novembre 2016.**

**Corso di anatomia chirurgica “Tecnica chirurgica correttiva dei disturbi respiratori del
sonno” Torino 26-27 Ottobre 2017.**

Dichiara sotto la propria responsabilità, ai sensi dell’art. 46 del DPR n. 445/2000, consapevole delle sanzioni penali richiamate dall’art. 76 nel caso di dichiarazioni non veritiere, di formazione o uso di atti falsi, quanto segue:

Soggiorni di studio/addestramento

(soggiorni di studio o di addestramento professionale per attività inerenti alla disciplina in rilevanti strutture italiane o estere, di durata non inferiore a mesi tre, con esclusione dei tirocini obbligatori)

Presso

.....
.....(prov.) – Via

n. dal al (indicare giorno/mese/anno)

di avere svolto attività didattica (attività presso corsi di studio per il conseguimento di lauree o di specializzazioni dei profili medici o della dirigenza sanitaria nonché delle professioni sanitarie ovvero presso scuole per la formazione del personale sanitario - esclusa l'attività di relatore/docente in corsi di aggiornamento professionale, convegni, congressi) presso

.....
nell'ambito del Corso di
insegnamento a.a.
ore docenza (specificare se complessive o settimanali)

(duplicare il riquadro ad ogni variazione)

Di avere partecipato alle seguenti attività di aggiornamento/scientifiche:

quale uditore a corsi, convegni, congressi, seminari anche effettuati all'estero

(aumentare le righe se insufficienti)

quale relatore a corsi, convegni, congressi, seminari anche effettuati all'estero, (le attestazioni devono essere allegate in originale o in copia conforme)

- XVII Congresso Nazionale della Società Italiana di Chirurgia Maxillo-Facciale 12-14 Maggio 2011 Como. Relazione: **“Trattamento chirurgico delle fratture di condilo mandibolare”**
- XVII Congresso Nazionale della Società Italiana di Chirurgia Maxillo-Facciale 12-14 Maggio 2011 Como. Relazione: **“Nostra esperienza nel trattamento chirurgico dei traumi cranio facciali”**
- Convegno : **“Trent’anni di Chirurgia Maxillo Facciale a Terni”**
Relazione **“ La Chirurgia Traumatologica”** Azienda Ospedaliera
“S. Maria” Terni, 27 Novembre 2013.
- XIX° Congresso Nazionale della società Italiana di Chirurgia Maxillo Facciale 04-06 Giugno 2015, Rimini Relazione: **“Rinoplastica aperta VS rinoplastica chiusa: nostra esperienza”**
- Corso di Aggiornamento Scientifico **“La chirurgia Ortognatica”** Relazione: **“Diagnostica ed inquadramento clinico”** Ordine Medici TERNI 23 Gennaio 2016.
- Corso di Aggiornamento Scientifico: **“Le Disfunzioni Temporo-mandibolari”** Relazione **“La diagnosi”** Ordine Medici TERNI 23 Gennaio 2016 .
- Corso di aggiornamento **“ Tumefazioni e linfadenopatie latero-cervicali”** Relazione **“Tumefazioni ed adenopatie latero cervicali di origine Oro-maxillo-facciale”** Ordine dei Medici di Terni, 27 Maggio 2017 .
- Corso di Chirurgia Orale **“Ordine dei Medici di Terni 07 Ottobre 2017** Relazione **“La chirurgia delle cisti mascellari”**.

- Convegno "Orbit : approccio multidisciplinare alle patologie coinvolgenti l'orbita" Terni, 16 Dicembre 2017. Relazione "Neoformazioni orbitarie e tecniche chirurgiche".

(aumentare le righe se insufficienti)

Dichiara sotto la propria responsabilità, ai sensi dell'art. 46 del DPR n. 445/2000 e s.m.i., consapevole delle sanzioni penali richiamate dall'art. 76 nel caso di dichiarazioni non veritiere, di formazione o uso di atti falsi, quanto segue:

Autore dei seguenti lavori scientifici – riferiti all'ultimo decennio – editi a stampa (indicare: titolo lavoro, rivista/publicazione, anno pubblicazione) allegati in originale o in copia conforme

"Il coinvolgimento del tetto dell'orbita nelle fratture naso- orbito-etmoidali: nostra esperienza" G. Giuliani, M. Massarelli, A. Rivaroli, F. Paparo-Atti del XVI° Congresso Nazionale della Società Italiana di Chirurgia Maxillo-facciale Torino 10-13 Giugno 2009.

"Il trattamento dei carcinomi del labbro. Nostra esperienza" G. Giuliani, A. Rivaroli, M. Massarelli, F. Paparo-Atti del XVI° Congresso Nazionale della Società Italiana di Chirurgia Maxillo-facciale Torino 10-13 Giugno 2009.

"Trattamento chirurgico delle fratture di condilo mandibolare" Giuliani G, Massarelli M, Paparo F, Rivaroli A.- Atti del XVII° Congresso Nazionale della Società Italiana di Chirurgia Maxillo-facciale Como, 12-14 Maggio 2011.

"Nostra esperienza nel trattamento chirurgico dei traumi cranio-facciali" Giuliani G, Massarelli M, Paparo F, Rivaroli A.- Atti del XVII° Congresso Nazionale della Società Italiana di Chirurgia Maxillo-facciale Como 12-14 Maggio 2011.

"Utilizzo del Piezosurgery nel trattamento dei disordini Temporo mandibolari" A Rivaroli, G Giuliani, M Massarelli, F Paparo, F Spallaccia XXVIII° Congresso nazionale della Società Italiana di Chirurgia Maxillo facciale, Padova 16-18 Maggio 2013.

"Piezo osteotomia sagittale della mandibola: innovazione o tradizione?" F Spallaccia, F Paparo, A Rivaroli, V Sciannameo, M Massarelli, G Giuliani XXVIII° Congresso nazionale della Società Italiana di Chirurgia Maxillo facciale, Padova 16-18 Maggio 2013 (sez. poster).

"Chirurgia piezoelettrica maxillo-facciale: innovazione nella nostra esperienza" M Massarelli, A Rivaroli, F Spallaccia, G Giuliani XXVIII° Congresso nazionale della Società Italiana di Chirurgia Maxillo facciale, Padova 16-18 Maggio 2013 (sez. poster).

L'evoluzione dei sistemi di fissazione rigida e semi-rigida nelle fratture di condilo". F. Spallaccia, F. Paparo, M. Massarelli, A. Rivaroli, V. Sciannameo, G. Giuliani: In XVIII Congresso nazionale SICMF. Padova, 16-18 Maggio 2013.

Ricostruzione della "L" struttura nasale con materiale eterologo: case report" A Rivaroli, M Massarelli, G Giuliani XIX° Congresso Nazionale della società Italiana di Chirurgia Maxillo Facciale Rimini 04-06 Giugno 2015.

"Rinoplastica aperta VS rinoplastica chiusa: nostra esperienza"

Via Tristano di Joannuccio, 1 - 05100 Terni (TR)
C.F.- P.I.: 00679270553 - Centralino: 0744/2051
www.aosp.terni.it

"Vie d'approccio e mezzi di sintesi nelle fratture di condilo : indicazioni e limiti". Spallaccia F., Massarelli M., Rivaroli A., Giuliani G., Cascone P. . XIX° Congresso Nazionale della società Italiana di Chirurgia Maxillo Facciale Rimini 04-06 Giugno 2015.

"A rare case of parotid gland lipoma arising from the deep lobe of the parotid gland" F. Paparo, M. Massarelli, G. Giuliani Annals of Maxillofacial Surgery | July - December 2016 | Volume 6 | Issue 2.

"Chondromatosis of the Temporomandibular Joint as a Consequence of Persistent Long-Lasting JointDysfunction: Late Diagnosis of a Rare Occurrence" Paparo F, Massarelli M, Cordeschi R, Sciannameo V, Spallaccia F. J Craniofac Surg. 2016 Oct;27(7):e636-e637

"Long Term outcome of a TMJ discectomy. Pseudo- disc formation after Silastic implant. Case report and short Literature review". Spallaccia F; Paparo F; Rivaroli A; Massarelli M; Sciannameo V. International Journal of Medical Science and Innovative Research 2016 Vol.1:(4): p1- 5.

"Il fissatore esterno come metodica di salvataggio in caso di fallimento dell'osteosintesi a placche e viti nelle fratture condilari. Case report" Paparo F., Massarelli M., Rivaroli A., Spallaccia F. XX° Congresso Nazionale della Società Italiana Chirurgia Maxillo Facciale, Napoli 14-16 Giugno 2017.

(aumentare le righe se insufficienti)

Collaborazione alla redazione dei seguenti lavori – editi a stampa (indicare: titolo lavoro,/pubblicazione, anno pubblicazione)

(aumentare le righe se insufficienti)

Altre attività

(aumentare le righe se insufficienti)

Dichiara, infine, di essere informato/a, secondo quanto previsto dal D.Lgs. n. 196/2003, che i dati personali raccolti saranno trattati, anche con strumenti informatici, esclusivamente nell'ambito del procedimento per il quale la presente dichiarazione viene resa e allega copia di documento di identità (carta d'identità o passaporto) in corso di validità.

Dichiara inoltre di essere informato che il presente curriculum sarà pubblicato sul sito Internet Aziendale.

Li 31/04/2018


_____ firma

Dott. MAURO MASSARELLI

CURRICULUM VITAE ET STUDIORUM

- Nato a TERNI il 15.01.1960, cittadino italiano, residente in San Gemini (TR) via della Resistenza n. 11, Tel. 0744/331546 Cell. 3405202296.
- Consegue la **Laurea in Medicina e Chirurgia** presso l'Università degli Studi di Perugia in data 26.03.1990 con voti 102/110 discutendo la tesi " La traumatologia sportiva del massiccio facciale" relatore Prof. A. Frenguelli.
- Abilitato alla professione di Medico Chirurgo presso l'Università degli Studi di Perugia nell'Aprile 1990.
- Iscritto all'Albo Professionale dei Medici Chirurghi e degli Odontoiatri della Provincia di Terni dal 09.06.1990 con n. 1691.
- Medico interno specializzando presso la Clinica Otorinolaringoiatrica "R" dell'Università degli Studi di Perugia (corsi raddoppiati di Terni), dall'Ottobre 1990 al Settembre 1994.
- Consegue la **Specializzazione in Otorinolaringoiatria** presso l'Università degli Studi di Perugia in data 26.10.1994 con voti 50/50 discutendo la tesi "La patologia dei seni paranasali: utilità e limiti dell'ecografia " relatore Prof. C. Simoncelli.
- Dirigente medico di ruolo con rapporto di lavoro a tempo pieno nella disciplina di Chirurgia Maxillo-Facciale dell'Azienda Ospedaliera "S. Maria" di Terni dal 03.10.1994 ad oggi.

- Comando presso Chirurgia Maxillo-facciale Azienda Ospedaliera “S. Giovanni dell’Addolorata” Roma (Dir. Prof. G. Poladas) per aggiornamento professionale sulla RINOCHIRURGIA dal 19-11-2007 al 26-06-2008.
- Iscritto alla S.I.C.M.F. Società Italiana di Chirurgia Maxillo-Facciale
- Iscritto A.I.C.E.F. Ass. Italiana Chirurgia Estetico-funzionale della Faccia
- Attualmente dirigente medico, a tempo indeterminato, con rapporto di lavoro esclusivo presso l’Azienda ospedaliera “S. Maria” Terni.
- Titolare di Incarico Professionale di Alta Specialità in “Chirurgia Orale” fino al 30-12-2012.
- Titolare di Struttura Semplice “Traumatologia Maxillo-facciale” dal 30-12-2012 ad oggi.
- **Incarico di sostituzione del Primario dal 2000 al 2013.**

- **CASISTICA OPERATORIA (dal 04-10-1994 al 31-12-2017)**

Interventi chirurgici Maxillo Facciali eseguiti presso

“Azienda Ospedaliera “ S. Maria” di Terni

Totale di 2606 Interventi Chirurgici

di cui: Come da report del registro interno di sala operatoria informatizzato

Ormaweb attivo solo dal 01-01-2004

1787 Interventi Chirurgici di Alta e Media chirurgia

(di cui **837** come primo operatore)

In particolare negli **ultimi 10 anni** (dal 01-01-2008 al 31-12-2017)

Totale di **1368** Interventi di Alta e Media Chirurgia

Così ripartiti:

636 Interventi Chirurgici eseguiti come 1° Operatore così suddivisi:

117 di Alta Chirurgia: 56 Traumi maggiori, 33 Oncologici, 28 Malformativa

519 di Media complessità

732 Interventi Chirurgici come altro operatore

Masters e Corsi di alta formazione

- Corso teorico-pratico sulla chirurgia della Parotide presso l'Istituto Nazionale Tumori "Regina Elena" Roma 8-9-10 Aprile 2008.
- Diploma di Master Universitario di II Livello "Patologie chirurgiche dell'articolazione temporo-mandibolare" presso l'università "La Sapienza" Roma A.A. 2008-2009.
- Corso di alta formazione in "Anatomia topografica e tecniche chirurgiche dell'articolazione temporo-mandibolare" Parigi, 4-5 Dicembre 2009.
- "Advanced Workshop on Orbital Reconstruction" 18-19 Novembre, Milano.
- "Advanced Workshop (with specimen) approaches for trauma" 08-09 Novembre 2012, Padova.
- Workshop "Chirurgia Endoscopica Naso-sinusale" Budrio (BO) 28-29 Novembre 2013.
- Corso di Dissezione Maxillo Facciale, 11-12 Aprile 2014 Padova.
- Diploma di Master Universitario di II Livello "Diagnosi e terapia del russamento e delle apnee nel sonno" presso l'università "Sapienza" Roma A.A. 2013-2014.
- Corso di Inglese Medico-scientifico Livello Avanzato "Advanced English for Doctors" TERNI dal 07 Aprile al 13 Ottobre 2014.
- Corso sui disturbi respiratori del sonno "New concepts in sleep apnea treatment- dall'advanced sleep endoscopy alla terapia chirurgica" Bologna 25-26 Marzo 2015.
- Corso di Anatomia Chirurgica Endoscopica dei seni Paranasali e della Base Cranica "dissezione anatomica" Arezzo 25-27 Ottobre 2015.

-
- **Corso di Anatomia Chirurgica Endoscopica del Naso e dei Seni paranasali “livello intermedio-avanzato” Torino 10-11 Novembre 2016.**
 - **Corso di anatomia chirurgica “Tecnica chirurgica correttiva dei disturbi respiratori del sonno” Torino 26-27 Ottobre 2017.**

Partecipazioni a Congressi e Corsi

In qualità di Relatore:

- XVII Congresso Nazionale della Società Italiana di Chirurgia Maxillo-Facciale 12-14 Maggio 2011 Como. Relazione: **“Trattamento chirurgico delle fratture di condilo mandibolare”**
- XVII Congresso Nazionale della Società Italiana di Chirurgia Maxillo-Facciale 12-14 Maggio 2011 Como. Relazione: **“Nostra esperienza nel trattamento chirurgico dei traumi cranio facciali”**
- Convegno : **“Trent’anni di Chirurgia Maxillo Facciale a Terni”**
Relazione **“ La Chirurgia Traumatologica”** Azienda Ospedaliera **“S. Maria”** Terni, 27 Novembre 2013.
- XIX° Congresso Nazionale della società Italiana di Chirurgia Maxillo Facciale 04-06 Giugno 2015, Rimini Relazione: **“Rinoplastica aperta VS rinoplastica chiusa: nostra esperienza”**
- Corso di Aggiornamento Scientifico **“La chirurgia Ortognatica”**
Relazione: **“Diagnostica ed inquadramento clinico”** Ordine Medici TERNI 23 Gennaio 2016.
- Corso di Aggiornamento Scientifico: **“Le Disfunzioni Temporomandibolari”** Relazione **“La diagnosi”** Ordine Medici TERNI 23 Gennaio 2016 .

-
- Corso di aggiornamento “ Tumefazioni e linfadenopatie latero-cervicali”
Relazione “**Tumefazioni ed adenopatie latero cervicali di origine Oro-maxillo-facciale**” Ordine dei Medici di Terni, 27 Maggio 2017 .
 - Corso di Chirurgia Orale “Ordine dei Medici di Terni 07 Ottobre 2017
Relazione “**La chirurgia delle cisti mascellari**”.
 - Convegno “ Orbit : approccio multidisciplinare alle patologie coinvolgenti l’orbita” Terni, 16 Dicembre 2017. Relazione “**Neoformazioni orbitarie e tecniche chirurgiche**”.

Partecipazioni a Congressi e Corsi

In qualità di Auditore:

- III° Workshop internazionale "Rhinology Today" - Roma, 15/17 Novembre 1990.
- Seminario della Clinica Otorinolaringoiatrica dell'Università degli Studi di Perugia "La chirurgia ricostruttiva nelle neoplasie della testa e del collo" Perugia, 17 Dicembre 1990.
- Incontro interdisciplinare "Otorinolaringoiatria e traumi da sport" Terni, 19 Gennaio 1991.
- II° Simposio annuale di Otorinolaringoiatria - "Gli impianti cocleari, lo stato dell'arte" - Roma, 9 Marzo 1991.
- II° Convegno di Chirurgia Oro-maxillo-facciale "Città di Terni". Terni 10/11 Maggio 1991.
- Convegno annuale di Medicina Respiratoria - Terni, 14 - 15 Giugno 1991.
- Conferenza "Attuali orientamenti delle terapie parodontali in Scandinavia" - Terni, 26 ottobre 1991.
- III° Convegno Internazionale di Chirurgia Oro-Maxillo-Facciale "Città di Terni" - Terni 29 - 30 maggio 1992
- Seminario della Clinica Otorinolaringoiatrica dell'Università degli Studi di Perugia "Questa ancora sconosciuta tuba di Eustachio" Perugia, 20 Giugno 1992.

-
- Corso sui Potenziali Evocati Uditivi del Tronco dell'Encefalo Milano, 16 - 17 - 18 Novembre 1992.
 - L.A.S.E.R Chirurgia - Incontro Interdisciplinare - Terni, 30 Gennaio 1993.
 - I° Convegno Nazionale di Chirurgia delle vie aeree - Terni, 4 -5 Giugno 1993.
 - II° Corso di aggiornamento in Otorinolaringoiatria - Viterbo - Terme dei Papi 2-5 Dicembre 1993.
 - Incontro interdisciplinare "Attualità in tema di Otorinolaringoiatria pediatrica " Terni, 5 Febbraio 1994.
 - Corso di Vestibologia - Milano 7-8-9 Marzo 1994.
 - Simposio Internazionale "Tecniche ricostruttive nella chirurgia della testa e del collo" Perugia ,14 maggio 1994.
 - IV Convegno di Chirurgia Maxillo-Facciale "città di Terni" Terni, 24-25 Febbraio 1995.
 - Conferenza "Aspetti controversi in Endodonzia" Terni, 03 Giugno 1995.
 - Congresso "Terapia e prevenzione Odontoiatrica nel paziente disabile" Narni (TR) 30 Novembre 1996.
 - Convegno "Day Surgery e chirurgia a degenza breve: bilanci e prospettive" Terni ,15 Marzo 1997.
 - Convegno "Day Surgery e chirurgia a degenza breve: l'esperienza Umbra" Terni 17-18 Aprile 1998.
 - Corso teorico-pratico di "Chirurgia estetica maxillo-facciale" della Scuola Medica Ospedaliera Roma e Regione Lazio -Roma, dal 20-12-98 al 02-07-99.

-
- Corso teorico-pratico di "Chirurgia preprotetica ed implantologica" della Scuola Medica Ospedaliera Roma e Regione Lazio -Roma, dal 08-01-99 al 02-07-99.
 - Convegno "La ricostruzione ossea e la distrazione osteogenetica in Chirurgia Maxillo-Facciale" - Roma, 18 Febbraio 1999.
 - Convegno "Diagnosi e terapia delle disfunzioni temporo-mandibolari" Torgiano (PG) 5-6 Marzo 1999.
 - Pre-Congress meeting "Distrazione delle ossa facciali: prime esperienze in Italia" -Cesena, 26 Maggio 1999.
 - XI° Congresso nazionale della Società Italiana di Chirurgia Maxillo-Facciale, Milano Marittima (Ravenna) 26-29 Maggio 1999.
 - Giornate romane di Chirurgia Maxillo-Facciale della Scuola Medico-Ospedaliera di Roma e della Regione Lazio - Ospedale "S. Spirito in Sassia" Roma 2-3 Luglio 1999.
 - Convegno: "Distrazione ossea: applicazioni nella chirurgia dei mascellari e tecniche ambulatoriali in odontoiatria" Torgiano(PG)14-15 Aprile 2000.
 - Corso di formazione sulla Radioprotezione della durata di 20 ore come da D.M. 21/02/97 presso Azienda Ospedaliera "S. Maria" in Terni con esame finale in data 03/06/2000.
 - Seminario di aggiornamento "La chirurgia protesica della sordità profonda:l'impiantococleare" Clinica Otorinolaringoiatrica, Perugia 13/12/2000.
 - Convegno: "La protesi su impianti osteointegrati" Società italiana di Odontomatologia e Chirurgia Maxillo-Facciale - Torgiano (PG) 6-7 Aprile 2001.

- Corso biennale post-universitario di formazione professionale in Chirurgia Maxillo-Facciale della Scuola Medica Ospedaliera di Roma e della Regione Lazio, anni accademici 1999/2000 e 2000/2001 con votazione finale di 70/70.
- Convegno “La questione A.T.M.” Società italiana di Odontostomatologia e Chirurgia Maxillo-Facciale - Torgiano (PG) 1-2 Marzo 2002.
- 7° Congresso nazionale della Società Italiana di Chirurgia Ambulatoriale e Day Surgery Azienda Ospedaliera “S. Maria” Terni 12_14 Settembre 2002
- Convegno: ”L’espansione tridimensionale della cresta mandibolare edentula” Società italiana di Odontostomatologia e Chirurgia Maxillo-Facciale, Roma 18 Novembre 2002.
- Convegno:” Aggiornamento su diagnosi e procedure operative in terapia implantare” Società Italiana di Parodontologia, Perugia, 25 Gennaio 2003.
- Corso di aggiornamento “La problematica chirurgica in implantologia avanzata. Stato dell’arte e prospettive” Firenze 21-22 Febbraio 2003
- Convegno: “Corticotomie ed osteotomie segmentarie nella terapia ortodontico-chirurgica delle disgrazie” Società Italiana di Odontostomatologia e Chirurgia Maxillo-Facciale Torgiano (PG) 7-8 Marzo 2003
- Corso: 2° masterclass internazionale “Rinoplastica e tecniche scelte di chirurgia plastica facciale” Milano, 23-26 Marzo 2003
- Convegno “I disturbi cardio-respiratori nel sonno” Terni, 17-18 Marzo 2004.
- Incontro interdisciplinare “ La tosse: un sintomo- più patologie” Terni, 9 Ottobre 2004.
- Convegno Società Italiana di Odontostomatologia e Chirurgia Maxillo-facciale “Le deformità dento-scheletriche nei pazienti in età evolutiva: terapia

ortopedica e funzionale. La chirurgia precoce” Torgiano (PG) 6-7 Maggio 2005

- Corso di aggiornamento “Fratture della mandibola: attualità terapeutiche” Roma, 14-15 Ottobre 2005.
- Workshop endoscopia: il trattamento endoscopico delle fratture condilari Roma 14-15 Ottobre 2005.
- XV° Congresso Nazionale della Società Italiana di Chirurgia Maxillo-facciale Bologna 20-23 Giugno 2007.
- Corso di aggiornamento: “Medicina e Chirurgia Estetico-funzionale” Città di Castello (PG) 12 Maggio 2007.
- Comando presso la Chirurgia Maxillo-facciale (Prof. G. Poladas) dell’azienda Ospedaliera “S. Giovanni dell’Addolorata” in Roma per aggiornamento professionale sulla chirurgia del naso dal 19-11-2007 al 26-06-2008.
- Incontro di aggiornamento “Diagnosi e trattamento delle patologie delle ghiandole salivari” Roma Univ. Cattolica Sacro Cuore 15 Dicembre 2007.
- Corso di aggiornamento “Il Trattamento non Chirurgico del Neurinoma dell’Acustico” Terni, 20 Febbraio 2008.
- “I° Videocorso multidisciplinare di chirurgia cervico-facciale: naso e seni paranasali” Roma, 7-8 Marzo 2008.
- Convegno Internazionale di Rinologia “ Il Naso: Stato dell’Arte dall’Estetica alla Funzionalità” Città di Castello- Perugia 28-29 Marzo 2008.
- Corso teorico-pratico di Chirurgia della Parotide –Roma- Istituto Nazionale dei Tumori Regina Elena 08-09-10 Aprile 2008.

-
- Congresso “Terapia chirurgica della patologia condilare” Terni, 07-08 Novembre 2008.
 - I° Convegno Regionale Umbro di Otorinolaringoiatria “Il Naso in Umbria” Perugia 22 Novembre 2008.
 - Master Universitario di II Livello “Patologie chirurgiche dell’articolazione temporo-mandibolare” presso L’università “La Sapienza” Roma A.A. 2008-2009.
 - Corso di alta formazione in “Anatomia topografica e tecniche chirurgiche dell’articolazione temporo-mandibolare” Parigi, 4-5 Dicembre 2009.
 - Convegno “Chirurgia ricostruttiva pre-implantare dei processi alveolari” 20 Marzo 2010 Azienda Ospedaliera-Universitaria Torrette di Ancona .
 - Convegno “La Chirurgia ricostruttiva cranio-maxillo-facciale: stato dell’arte ed innovazione tecnologica” 08 Maggio 2010 Azienda Ospedaliera-Universitaria Torrette di Ancona.
 - “III° videocorso multidisciplinare” di “chirurgia cervico-facciale” 19-20 Novembre 2010 Roma.
 - XVII Congresso Nazionale della Società Italiana di Chirurgia Maxillo-Facciale 12-14 Maggio 2011 Como.
 - Corso “Advanced Workshop on orbital reconstruction” 18-19 Novembre 2011, Milano.
 - Corso “Malformazioni dento-scheletriche: il ruolo dell’A.T.M. nella diagnosi e terapia” 16-17 Dicembre 2011 Università “Sapienza” Roma.
 - Corso teorico-pratico sullo screening audiologico neonatale Azienda Ospedaliera “S. Maria” 16 Giugno 2012 Terni.
 - Corso “Advanced Workshop (with specimen) approaches for trauma”

08-09 Novembre 2012, Padova.

- Convegno “Piezosurgery- stato dell’arte e prospettive in Chirurgia cranio facciale e neurochirurgia” 09-10 Novembre 2012, Cotignola (RA).
- Convegno “Le rinosinusiti” Terni 13 Aprile 2013.
- XVIII° Congresso Nazionale della società Italiana di Chirurgia Maxillo Facciale 16-18 Maggio 2013 Padova.
- Workshop “Chirurgia Endoscopica Naso-sinusale” Budrio (BO) 28-29 Novembre 2013.
- Master Universitario di II Livello “Diagnosi e terapia del russamento e delle apnee nel sonno” presso l’università “Sapienza” Roma A.A. 2013-2014.
- Corso sui disturbi respiratori del sonno “New concepts in sleep apnea treatment- dall’advanced sleep endoscopy alla terapia chirurgica” Bologna 25-26 Marzo 2015.
- XIX° Congresso Nazionale della società Italiana di Chirurgia Maxillo Facciale 04-06 Giugno 2015, Rimini.
- Corso di Anatomia Chirurgica Endoscopica dei seni Paranasali e della Base Cranica “dissezione anatomica” Arezzo 25-27 Ottobre 2015.
- Congresso “Il Respiro del Sonno” il punto sull’OSAS, Rimini, 01 Luglio 2016.
- Corso FAD (formazione a distanza) “Aspetti funzionali estetici ricostruttivi della chirurgia del labbro” evento formativo n. 156513 edizione n. 2016 in data 08/09/2016.
- Corso FAD evento formativo n. 169314 edizione n. 2016 “Disturbi respiratori e del sonno e prevenzione dei danni cardiovascolari. Diagnosi e terapia dell’ipo-ossigenazione” - Parte I 12-14 Settembre 2016.

-
- Corso FAD evento formativo n. 169324 edizione n. 2016 “Disturbi respiratori e del sonno e prevenzione dei danni cardiovascolari. Diagnosi e terapia dell’ipo-ossigenazione” - Parte II 16-20 Settembre 2016.
 - Corso “Aggiornamenti culturali sui Disturbi Temporo-mandibolari” Terni 22-10-2016.
 - VII° Aggiornamento AICEF (Associazione Italiana di chirurgia estetico-funzionale rino-cervico-facciale) Bologna 5 Novembre 2016.
 - Corso di Anatomia Chirurgica Endoscopica del Naso e dei Seni paranasali “livello intermedio-avanzato” Torino 10-11 Novembre 2016.
 - Corso “Alternative terapeutiche nel trattamento dei mascellari atrofici” Viterbo, 18 marzo 2017.
 - Corso “Rinosettoplastica: tecniche a confronto- Live Surgery” San Giovanni Rotondo 24-25 Marzo 2017.
 - Corso di “Rinoallergologia e Rinochirurgia” Baronissi (Sa) 4-6 Aprile 2017.
 - Corso di aggiornamento “ Bifosfonati ed osteonecrosi dei mascellari” Ordine dei medici di Terni 6 Maggio 2017.
 - Corso “ Impianti zigomatici” Roma, 23 Settembre 2017.
 - Corso A.I.C.E.F. “Rinosettoplastica ricostruttiva funzionale con prelievo di cartilagine costale Bologna, 24 Gennaio 2018.

Pubblicazioni e Comunicazioni scientifiche

1. "Head and Neck Trauma in Sporting Activities" Review of 208 cases. A. Frenguelli, P. Ruscito, G. Bicciolo, S. Rizzo, M. Massarelli.- J. Cranio-Max-Fac. Surg. 19 (1991) 178-181.
2. "Linfoadenite Cervicale Tuberculare in Età Pediatrica" - G. Bicciolo, M. Massarelli, P. Ruscito, S. Rizzo, F. Puma, A. Frenguelli - L'otorinolaringologia pediatrica Vol. III n. 4 (1992) 451-456.
3. "Indagine sull'incidenza della patologia Otorinolaringoiatrica sugli assistiti A.S.S.I.L.S. dell'Umbria"- A. Norelli, C. Simoncelli, A. Frenguelli, L. Gallucci, B. Capolunghi, F. Longari, M. Massarelli, E. Mazzeo, A. Mencarelli - Perugia, 15 Ottobre 1993.
4. "Studio Comparativo tra Tomografia Computerizzata e risonanza magnetica nella valutazione pre-operatoria del cancro della laringe". G. Bicciolo, P. Ruscito, F. Longari, M. Principi, S. Rizzo, M. Massarelli, P. Ottaviano, A. Frenguelli.- LXXX Congresso Nazionale della Societa' Italiana di Otorinolaringologia e chirurgia cervico-facciale -Udine, 25-29 Maggio 1993.

-
5. "Primi rilievi epidemiologici sulle otomicosi nell'area di Terni" M. Papini, L. Boncio, A. Frenguelli, G. Bicciolo, F. Longari, M. Massarelli.- 68° Congresso Nazionale della Società Italiana di Dermatologia e Venereologia - Pisa, 23-26 Giugno 19

 6. "Utilità e limiti della ecografia nello studio della patologia dei seni paranasali". A. Frenguelli, G. Bicciolo, S. Rizzo, C. D'Ambrosio, M. Ilari, C. Benedetti, F. Longari, M. Massarelli.- LXXXI Congresso Nazionale della Società Italiana di Otorinolaringologia e Chirurgia Cervico-facciale. Capri, 7-11 giugno 1994.

 7. "Studio etiologico sulle infezioni micotiche dell'orecchio esterno"
F. Longari, L. Boncio, G. Bicciolo, M. Massarelli, M. Papini, A. Frenguelli.-LXXXI Congresso Nazionale della Società Italiana di Otorinolaringologia e Chirurgia Cervico-facciale. Capri, 7-11 giugno 1994.

 8. "Risoluzione di fratture zigomatiche mediante singola osteosintesi tipo "Anchor Screew"- G. Giuliani, A. Moro, M. Massarelli, A. Sallustio. Rivista Italiana di Chirurgia Maxillo-Facciale, Vol. VI, n. 2 (1995) 37-40.

 9. " L'utilisation de la T. C. et de la R. M. dans la diagnostique des fractures condyliennes" G. Giuliani, P. Ottaviano, A. V. Zenoni, R. Ferranti, C. Calabrese, M. Massarelli. - 3° Mediterranean Congress of Oral and Maxillo-Facial Surgery. Nice (France) 4-8 Giugno 1995.

-
10. "La reconstruction mandibulaire par plaque vissee" -G. Giuliani, A. Moro, M. Massarelli, A. Sallustio- 3° Mediterranean Congress of Oral and Maxillo-Facial Surgery. Nice (France) 4-8 Giugno 1995.
11. "The utilization of C. T. and M. R. in the diagnosis of condylar fractures" G.Giuliani, M.Massarelli, C. Calabrese, P. Ottaviano, A. V: Zenoni and R. Ferranti.- Estratti del 3° Mediterranean Congress of Oral and Maxillo-Facial Surgery . Nice (France) 4-8 Giugno 1995.
12. " Mandibular reconstruction by means of plates and screws"- G. Giuliani, A. Moro, M. Massarelli and A. Sallustio.- Estratti del 3° Mediterranean Congress of Oral and Maxillo-Facial Surgery. Nice (France) 4-8 Giugno 1995.
13. "Il trattamento combinato delle fratture cranio-facciali"- G. Giuliani, G. Maira, A. Moro, M. Massarelli, A. Mangiola.- 44° Congresso Nazionale della Società Italiana di Chirurgia Plastica Ricostruttiva ed Estetica. Bologna, 31 Ottobre-3 Novembre 1995.
14. "L'uso delle protesi estetiche nella ricostruzione facciale" G. Giuliani, A. Moro, M. Massarelli, A. Sallustio.- 44° Congresso Nazionale della Società Italiana di Chirurgia Plastica Ricostruttiva ed Estetica. Bologna, 31 Ottobre-3 Novembre 1995.

-
15. "L'uso delle protesi estetiche nella ricostruzione facciale". G. Giuliani, A. Moro, M. Massarelli, A. Sallustio. (Sez. Posters) del 44° Congresso Nazionale della Società Italiana di Chirurgia Plastica Ricostruttiva ed Estetica. Bologna 31 Ottobre- 3 Novembre 1995.
16. "Cranio Facial Traumas: our experience"- Giuliani G., Maira G., Moro A., Massarelli M., Mangiola A.- First International Interdisciplinary Congress on Cranio-facial and Skull Base Surgery. Jerusalem (Israel) 25-29 Febbraio 1996.
17. "Combined Approaches for neoplasms involving the anterior and middle Skull Base"- Giuliani G., Maira G., Anile C., Mangiola A., Mastronardi L., Moro A., Massarelli M. - First International Interdisciplinary Congress on Cranio-facial and Skull Base Surgery. Jerusalem (Israel) 25-29 Febbraio 1996.
18. "Use of temporal muscle flap in the reconstruction of the midface after ligation of ipsilateral external carotid artery" -G. Giuliani, C. Anile, A. Moro, M. Massarelli (Sez. Poster) del Second International Skull Base Congress S. Diego (CA) U.S.A. 29 Giugno- 04 Luglio 1996.
19. "Reconstruction of the cranial base by means of autotransplanted bone" -G. Giuliani, G. Maira, A. Moro, M. Massarelli - Second International Skull Base Congress S. Diego (CA) U.S.A. 29 Giugno- 04 Luglio 1996.

-
20. "Ricostruzione delle lesioni scheletriche dell'estremo cefalico"- Giuliani G., Moro A., Massarelli M., Maira G., Carletti S., Frondizzi D. Atti del 45° Congresso Nazionale della Società Italiana di Chirurgia Plastica Ricostruttiva ed Estetica. Perugia, 12-17 Ottobre 1996.
21. "Cisti odontogene dei mascellari. Terapia chirurgica: indicazioni" G. Giuliani, M. Massarelli, A. Moro.- Dental Cadmos n. 11 (1997) 85-89.
22. "Reconstructive methods in cranio-facial traumas" G. Giuliani, F. Spallaccia, M. Massarelli - Journal of Surgical Oncology - Supplement n. 4 -1999.
23. "L'applicazione del distrattore osseo esterno nei traumi balistici del volto" M. Massarelli, F. Spallaccia, G. Giuliani. - Atti dell'XI Congresso Nazionale della Società Italiana di Chirurgia Maxillo-Facciale. Milano Marittima (Ravenna) 26-29 Maggio 1999.
24. "Terapia chirurgica Maxillo-Facciale" G. Giuliani, M. Massarelli Atti del Convegno " I disturbi cardio-respiratori nel sonno" Terni, 17-18 Marzo 2004.
25. "Neoformazioni secondariamente coinvolgenti l'orbita: presentazione di casi clinici." XV° Congresso della Società Italiana di Chirurgia Maxillo-Facciale Bologna 20-23 Luglio 2007.

Relative agli ultimi 10 anni

26. **“Il coinvolgimento del tetto dell’orbita nelle fratture naso- orbito-
etmoidali: nostra esperienza”** G. Giuliani, M.Massarelli, A. Rivaroli, F.
Paparo-Atti del XVI° Congresso Nazionale della Società Italiana di Chirurgia
Maxillo-facciale Torino 10-13 Giugno 2009.
27. **“Il trattamento dei carcinomi del labbro. Nostra esperienza”**
G. Giuliani, A. Rivaroli, M.Massarelli, F. Paparo-Atti del XVI° Congresso
Nazionale della Società Italiana di Chirurgia Maxillo-facciale Torino 10-13
Giugno 2009.
28. **“Trattamento chirurgico delle fratture di condilo mandibolare”**
Giuliani G, Massarelli M, Paparo F, Rivaroli A.- Atti del XVII° Congresso
Nazionale della Società Italiana di Chirurgia Maxillo-facciale Como, 12-14
Maggio 2011.
29. **“Nostra esperienza nel trattamento chirurgico dei traumi cranio-
facciali”** Giuliani G, Massarelli M, Paparo F, Rivaroli A.- Atti del XVII°
Congresso Nazionale della Società Italiana di Chirurgia Maxillo-facciale
Como 12-14 Maggio 2011.
30. **“Utilizzo del Piezosurgery nel trattamento dei disordini Temporo
mandibolari”** A Rivaroli, G Giuliani, M Massarelli, F Paparo, F Spallaccia
XXVIII° Congresso nazionale della Società Italiana di Chirurgia Maxillo
facciale, Padova 16-18 Maggio 2013.

31. “Piezo osteotomia sagittale della mandibola: innovazione o tradizione?”

F Spallaccia, F Paparo, A Rivaroli, V Sciannameo, M Massarelli, G Giuliani
XXVIII° Congresso nazionale della Società Italiana di Chirurgia Maxillo
facciale, Padova 16-18 Maggio 2013 (sez. poster).

**32. “Chirurgia piezoelettrica maxillo-facciale: innovazione nella nostra
esperienza” M Massarelli, A Rivaroli, F Spallaccia, G Giuliani**

XXVIII° Congresso nazionale della Società Italiana di Chirurgia Maxillo
facciale, Padova 16-18 Maggio 2013 (sez. poster).

33 “L’evoluzione dei sistemi di fissazione rigida e semi-rigida nelle

fratture di condilo”. F. Spallaccia, F. Paparo, M. Massarelli, A. Rivaroli, V.
Sciannameo, G. Giuliani: In XVIII Congresso nazionale SICMF.

Padova, 16-18 Maggio 2013.

34 “Ricostruzione della”L” struttura nasale con materiale eterologo:

case report” A Rivaroli, M Massarelli, G Giuliani XIX° Congresso
Nazionale della società Italiana di Chirurgia Maxillo Facciale Rimini 04-06
Giugno 2015.


35 “Rinoplastica aperta VS rinoplastica chiusa: nostra esperienza”

M Massarelli, A Rivaroli, F Spallaccia, F Paparo, G Giuliani. XIX°
Congresso Nazionale della società Italiana di Chirurgia Maxillo Facciale
Rimini.04-06 Giugno 2015.

-
- 36 **“Vie d’approccio e mezzi di sintesi nelle fratture di condilo : indicazioni e limiti”**. Spallaccia F., Massarelli M., Rivaroli A., Giuliani G., Cascone P. . XIX° Congresso Nazionale della società Italiana di Chirurgia Maxillo Facciale Rimini 04-06 Giugno 2015.
- 37 **“A rare case of parotid gland lipoma arising from the deep lobe of the parotid gland”** F. Paparo, M. Massarelli, G. Giuliani Annals of Maxillofacial Surgery | July - December 2016 | Volume 6 | Issue 2.
- 38 **“Chondromatosis of the Temporomandibular Joint as a Consequence of Persistent Long-Lasting JointDysfunction: Late Diagnosis of a Rare Occurrence”** Paparo F, Massarelli M, Cordeschi R, Sciannameo V, Spallaccia F. J Craniofac Surg. 2016 Oct;27(7):e636-e637
- 39 **“Long Term outcome of a TMJ discectomy. Pseudo- disc formation after Silastic implant. Case report and short Literature review”**. Spallaccia F; Paparo F; Rivaroli A; Massarelli M; Sciannameo V. International Journal of Medical Science and Innovative Research 2016 Vol.1:(4): p1- 5.
- 40 **“Il fissatore esterno come metodica di salvataggio in caso di fallimento dell’osteosintesi a placche e viti nelle fratture condilari. Case report”** Paparo F., Massarelli M., Rivaroli A., Spallaccia F. XX° Congresso Nazionale della Società Italiana Chirurgia Maxillo Facciale, Napoli 14-16 Giugno 2017.

Il sottoscritto Mauro Massarelli nato a Terni il 15-01-1960 e residente in Sangemini (TR) via della Resistenza 11 dichiara, ai sensi del D.P.R. 445/2000, sotto la propria responsabilità e consapevole delle sanzioni nel caso di dichiarazioni non veritiere, che i titoli sopraelencati sono conformi agli originali in suo possesso.

Terni, 31-01-2018

Dr Mauro Massarelli


Il/la sottoscritto/a:	COGNOME Spallaccia..... NOME.....Fabrizio.....
	Nato il ...1/1/1964..... a.....Roma..... prov...Rm

CODICE FISCALE:	S	P	L	F	R	Z	6	4	A	0	1	H	5	0	1	F
-----------------	---	---	---	---	---	---	---	---	---	---	---	---	---	---	---	---

DICHIARA

Sotto la propria responsabilità, ai sensi dell'art. 46 del DPR n. 445/2000 e s.m.i, consapevole delle sanzioni penali richiamate dall'art. 76 nel caso di dichiarazioni non veritiere, di formazione o uso di atti falsi, e che l'A.O. "S. Maria" può acquisire direttamente gli atti comprovanti:

di essere in possesso della Laurea in Medicina e Chirurgia.....
conseguita in data.....14/12/1989.....
presso l'Università degli Studi di ...Roma Sapienza.....

di essere abilitato all'esercizio della professione di medico chirurgo
conseguita in dataI sessione anno 1989/90.....
pressoUniversità La Sapienza Roma.....

di essere iscritto all'albo dell'ordine dei medici della Provincia di ...Roma.....
dal...5/9/1990..... n° di iscrizione ...42217.....

di essere in possesso del seguente diploma di specializzazione:

Denominazione:...Chirurgia maxillo-Facciale.....
conseguito in data ...27/11/1997..... presso l'Università di Roma Sapienza.....
ai sensi del DLgs 257/1991 durata anni6.....

Dichiara , sotto la propria responsabilità, in sostituzione di atto notorio ai sensi dell'art.47/DPR.445/2000 consapevole delle sanzioni penali richiamate dall'art. 76 nel caso di dichiarazioni non veritiere, di formazione o uso di atti falsi:

di avere prestato servizio con rapporto di dipendenza, in qualità di:

profilo professionale di dirigente medico disciplina chirurgia maxillo-facciale.....

dal21/9/1998..... a oggi.....

con rapporto determinato indeterminato

a tempo pieno con impegno ridotto, ore settimanal.....

dal ...21/9/98..... al.....30/9/2011.....presso la ASL RM E (Ospedale Santo Spirito P.O. Villa Betania)

dal ...1/10/2011..... al...tutt'oggi.....

Dichiara , sotto la propria responsabilità, in sostituzione di atto notorio ai sensi dell'art.47/DPR.445/2000 consapevole delle sanzioni penali richiamate dall'art. 76 nel caso di dichiarazioni non veritiere, di formazione o uso di atti falsi, quanto segue:

Incarico dirigenziale e relative competenze con indicazione di eventuali specifici ambiti di autonomia professionale con funzione di direzione (ad es. incarico di alta professionalità, di direzione di struttura semplice, di struttura complessa)

tipologia incaricoDirezione di struttura semplice.....

dal 12/6/2012..... al oggi.....

presso UOC.....Chirurgia Maxillo-Facciale.....

descrizione attività svolta

.....Responsabile della Patologia dell'articolazione temporo-mandibolare.....

presso (Azienda Sanitaria, Ente Struttura privata, ecc .)

.....Aosp S. Maria.....

diTerni..... - via Tristano di Joannuccio..... n.

(duplicare il riquadro ad ogni variazione)

DA PRODURRE IN ORIGINALE O IN COPIA LEGALE O AUTENTICATA AI SENSI DI LEGGE:

Tipologia della Azienda/Ente in cui è stata svolta la predetta attività (dichiarazione rilasciata dalla Direzione Sanitaria della Struttura: esempio Azienda di Alta Specializzazione, o altro)

.....Azienda ospedaliera S.Maria Terni.....

Tipologia delle prestazioni erogate dall'Azienda/Ente medesima (dichiarazione rilasciata dalla Direzione Sanitaria della Struttura)

.....vedi certificato allegato.....

(duplicare il riquadro ad ogni variazione)

Dichiara sotto la propria responsabilità, ai sensi dell'art. 46 del DPR n. 445/2000, consapevole delle sanzioni penali richiamate dall'art. 76 nel caso di dichiarazioni non veritiere, di formazione o uso di atti falsi: , quanto segue:

DA PRODURRE IN ORIGINALE O IN COPIA LEGALE O AUTENTICATA AI SENSI DI LEGGE:

Tipologia qualitativa e quantitativa delle prestazioni effettuate dal candidato (certificate dal Direttore Sanitario dell'Azienda sulla base dell'attestazione del Direttore di Dipartimento o Unità Operativa della ASL o Azienda Ospedaliera/Ente/Istituzione di appartenenza)

.....vedi allegato.....

DICHIARA

Sotto la propria responsabilità, ai sensi dell'art. 46 del DPR n. 445/2000, consapevole delle sanzioni penali richiamate dall'art. 76 nel caso di dichiarazioni non veritiere, di formazione o uso di atti falsi, quanto segue:

Altre Specializzazioni, Laurea, Master e Corsi di Perfezionamento:

Laurea in conseguita in data presso
l'Università degli Studi di

Specializzazione in conseguita in data presso
l'Università degli Studi di

Master in conseguito in data presso
.....

Corso di perfezionamento in..... Patologia dell'ATM: diagnosi e terapia..... conseguito in data ...13-15 marzo
1997..... presso
l'Università degli Studi di ...Siena.....

Dichiara sotto la propria responsabilità, ai sensi dell'art. 46 del DPR n. 445/2000, consapevole delle sanzioni penali richiamate dall'art. 76 nel caso di dichiarazioni non veritiere, di formazione o uso di atti falsi, quanto segue:

Soggiorni di studio/addestramento

(soggiorni di studio o di addestramento professionale per attività inerenti alla disciplina in rilevanti strutture italiane o estere, di durata non inferiore a mesi tre, con esclusione dei tirocini obbligatori)

Presso Istituto Tumori Milano.....
.....(prov.) – Via ...Venezian.....
n. ...1... dal4/10/1992..... al...4/12/1992..... (indicare giorno/mese/anno)
con impegno settimanale pari a ore 38.....

(duplicare il riquadro ad ogni variazione)

di avere svolto attività didattica (attività presso dorsi di studio per il conseguimento di lauree o di specializzazioni dei profili medici o della dirigenza sanitaria nonché delle professioni sanitarie ovvero presso scuole per la formazione del personale sanitario - esclusa l'attività di relatore/docente in corsi di aggiornamento professionale, convegni, congressi)

presso Università Paris Descartes.....
nell'ambito del Corso di ...Formazione Anatomia dell'Articolazione Temporo-Mandibolare.....
insegnamentol'artrocentesi/artroscopia..... a.a. dal.....2008 al 2017.....
ore docenza ...2 per anno..... complessive

di avere svolto attività didattica (attività presso dorsi di studio per il conseguimento di lauree o di specializzazioni dei profili medici o della dirigenza sanitaria nonché delle professioni sanitarie ovvero presso scuole per la formazione del personale sanitario - esclusa l'attività di relatore/docente in corsi di aggiornamento professionale, convegni, congressi)

presso Università Sapienza Roma.....
nell'ambito del Master II livello...Terapia Chirurgica delle Patologie dell'Articolazione Temporo-Mandibolare.....
insegnamentol'artrocentesi/artroscopia..... a.a. dal...2005-2006 al 2008-2009.....
ore docenza ...4 per anno..... (specificare se complessive o settimanali)

di avere svolto attività didattica (attività presso corsi di studio per il conseguimento di lauree o di specializzazioni dei primi medici o della dirigenza sanitaria nonché delle professioni sanitarie ovvero presso scuole per la formazione del personale sanitario - esclusa l'attività di relatore/docente in corsi di aggiornamento professionale, convegni, congressi)
 presso Università Sapienza Roma.....
 nell'ambito del Master I livello... Patologie dell'Articolazione Temporo-Mandibolare:diagnosi e terapia.....
 insegnamentol'artrocentesi/artroscopia..... a.a. dal...20059-2010 al 2012-2013.....
 ore docenza ...4 per anno..... (specificare se complessive o settimanali)

Di avere partecipato alle seguenti attività di aggiornamento/scientifiche:

quale relatore a corsi, convegni, congressi, seminari anche effettuati all'estero, (le attestazioni devono essere allegate in originale o in copia conforme)

ENTE ORGANIZZATORE	TITOLO DEL CORSO	PERIODO (giorno/mese/anno dal/al)	LUOGO DI SVOLGIMENTO	ECM
EACMFS	XIX Congresso	8-12 settembre 2008	Bologna	si
SICMF	XVI Congresso	10-13 giugno 2009	Torino	si
EACMFS	XX Congresso	14-17 settembre 2010	Bruges	si
Osp S.Carlo Nancy	III videocorso	19-20 novembre 2010	Roma	si
Osp S.Carlo Nancy	IV videocorso	14-15 ottobre 21011	Roma	si
IBRA	II International symposium	26 Ottobre 2012	Marsiglia	si
SICMF	XVII Congresso	16-18 Maggio2013	Padova	si
Collegio Docenti Odontostomatologia	XXI Congresso	10-12 Aprile 2014	Roma	si
EACMFS	XXII Congress	23-26 settembre 2014	Praga	si
SICMF	XIX Congresso	4-6 giugno 2015	Rimini	si
EACMFS	XXIII Congress	13-16 settembre 2016	Londra	si
SICMF	XX Congresso	14-17 giugno 2017	Napoli	Si
ORBIT	I congresso	16 dicembre 2017	Terni	si

(aumentare le righe se insufficienti)

Dichiara sotto la propria responsabilità, ai sensi dell'art. 46 del DPR n. 445/2000 e s.m.i, consapevole delle sanzioni penali richiamate dall'art. 76 nel caso di dichiarazioni non veritiere, di formazione o uso di atti falsi , quanto segue:

Autore dei seguenti lavori scientifici – riferiti all'ultimo decennio – editi a stampa (indicare: titolo lavoro, rivista/publicazione, anno pubblicazione) allegati in originale o in copia conforme

- 1 Cascone P., Spallaccia F., Fatone FMG., Rivaroli A., Saltarel A., Iannetti G.
Rigid versus semirigid fixation for condylar fracture: experience with the external fixation system.
J Oral Maxillofac Surg 66:265-271, 2008
- 2 F. Spallaccia, P. Arangio, S. Marino, S. Marrocco, D. Scopelliti
Use Of Plates And Screws In Fixation Of Condylar Fractures
J Cranio-Maxillo-Facial Surg S166 36 suppl.1 2008
- 3 Spallaccia F.,
Il riposizionamento discale utilizzando l'ancora riassorbibile Mitek
Sala Operatoria 36 (4):45-48, dic, 2009
- 4 Spallaccia F., Cascone P., Stea S, Tel A, Paparo F
Trattamento chirurgico: Indicazioni, fattori prognostici e complicanze
Atti X Congresso SIDA "Raccomandazioni cliniche SIDA nell'aprocio ai DTM" (Pag 6-21) 2-3 Dicembre

- 5 S. Dus, F. Spallaccia, P. Cascone
La terapia chirurgica delle incoordinazioni condilo discali (internal derangement), artrocentesi ed artroscopia
Il Dentista Moderno anno XXXI, numero 3 pag 105-118 marzo 2013

- 6 F.Spallaccia, A. Rivaroli, E. Basile, P. Cascone
Disk Repositioning Surgery of the Temporomandibular Joint With Bioabsorbable Anchor
Journal of Craniofacial Surgery Volume 24, Number 5, September 2013

- 7 P. Cascone, F.Spallaccia, C. Rinna, F. Calvani, R. Pucci, V.Ramieri
External fixation for condilar fractures. A 22 years experience
Minerva Stomatologica- Vol. 63 Suppl.1 al N.4 pag 7 (Aprile 2014)

- 8 F.Spallaccia, A. Rivaroli, M.Gualtieri, C.Rinna, PECRAM, P.Cascone
Use of rigid external fixation in condilar fractures in the age of growth
Minerva Stomatologica- Vol. 63 Suppl.1 al N.4 pag 20(Aprile 2014)

- 9 Neff A, Chossegros C, Blanc JL.....Spallaccia F,.....
Position paper from the IBRA Symposium on Surgery of the head--the 2nd International Symposium for
Condylar Fracture Osteosynthesis. Marseille. France 2012
J Craniomaxillofac Surg 2014 Oct;42(7):1234-49

- 10 Paparo F, Massarelli M. Cordeschi R, Sciannameo V., Spallaccia F
Chondromatosis of the TMJ as a consequence of persistent long-lasting joint dysfunction: late diagnosis of a
rare recurrence
J Craniofacial Surg 2016 Oct;27(7).e636-e637

- 11 Cascone P., Spallaccia F, Arangio P, Vellone V, Gualtieri M.
A modified external fixator system in treatment of mandibular condylar fractures
J Craniofacial Surg 2017 Jul;28(5):1230-1235.

- 12 Cascone P., Marra marcozzi M., Ramieri V., Bosco G., Vellone V., Spallaccia F.
Mandibular condylar fractures in children: Morphofunctional results after treatment with external fixation
J Craniofacial Surg 2017 Oct;28(7):1742-1745

Collaborazione alla redazione dei seguenti lavori – editi a stampa (indicare: titolo lavoro,/pubblicazione, anno pubblicazione)

vedi elenco precedente

Altre attività


Volontario della ONLUS Operation Smile con all'attivo Missione post terremoto ad Haiti 2011

(aumentare le righe se insufficienti)

Dichiara, infine, di essere informato/a, secondo quanto previsto dal D.Lgs. n. 196/2003, che i dati personali raccolti saranno trattati anche con strumenti informatici, esclusivamente nell'ambito del procedimento per il quale la presente dichiarazione viene resa e allegata copia di documento di identità (carta d'identità o passaporto) in corso di validità.

Dichiara inoltre di essere informato che il presente curriculum sarà pubblicato sul sito Internet Aziendale.

LI 31/1/18


_____ firma

Curriculum Vitae

Dr . Fabrizio Spallaccia

Il sottoscritto Fabrizio Spallaccia nato a Roma il 1/1/1964 residente in roma Via Nocera Umbra 103 consapevole di quanto prescritto dall'art. 76 del D.P.R 28.12.2000, n. 445 sulla responsabilità penale cui può andare incontro in caso di dichiarazione mendace e di falsità in atti (articoli 483, 495 e 496 del codice penale) e sulla decadenza dei benefici eventualmente conseguenti al provvedimento emanato sulla base di dichiarazioni non veritiere, e sotto la propria personale responsabilità dichiara quanto segue:

Laureato in medicina e Chirurgia all'Università degli Studi di Roma con lode il 14-12-1989
Iscritto all'Albo dell'Ordine dei Medici della Provincia di Roma dal 5-09-1990 posizione n.42217
Specializzato (C.E.E.) con lode in Chirurgia Maxillo-Facciale il 27 /11/97 presso la Scuola di Specialità dell'Università di Roma diretta dal Prof. G. Iannetti.
Socio ordinario della S.I.C.M.F. dal 1992 (Società Italiana di Chirurgia Maxillo-Facciale)
Socio ordinario della E.A.C.M.F.S. dal 1998 (European Association of Cranio-Maxillo-Facial Surgery)
Socio IBRA (International Bone Research Association) dal 2009
Socio ordinario Piezosurgery Academy dal 2011
Socio ordinario ESTMJS (European Society of Temporomandibular Joint Surgery) dal 2011
Dal settembre 2006 è Fellow dell' E.B.O.M.F.S. (European Board of Oral and Maxillo-Facial Surgery)

Esperienze lavorative:

- Ha frequentato dal dicembre 1989 il reparto di Chirurgia Maxillo-Facciale diretto dal Prof. Iannetti (Roma) in qualità di medico interno fino al 1992 ed in qualità di specializzando dal novembre 1992 fino al Dicembre 1997.
- Ha frequentato per due mesi nel 1992 l'Istituto Nazionale dei Tumori a Milano nel reparto di Chirurgia Cervico-Facciale diretto dal Prof. M.Molinari partecipando all'attività ambulatoriale, chirurgica e scientifica.
- Ha frequentato inoltre lo studio privato del Dr. Joseph McCain di Miami (Florida) autore di numerose pubblicazioni internazionali sulla patologia articolare e sull'artroscopia.
- Ha partecipato dal febbraio all'ottobre 1997 all'attività operatoria del M.O. di Chirurgia Maxillo-Facciale dell'Ospedale "S.Maria" di Terni.
- Dal 1992 al 1997 ha adjuvato il Dr. Piero Cascone nell'attività operatoria di Chirurgia Maxillo-Facciale presso l'ospedale "Le Scotte" di Siena.
- Dal 1 gennaio al 21 settembre 1998 ha avuto un incarico di consulente di Chirurgia Maxillo-Facciale presso il policlinico universitario "Le Scotte" di Siena.
- Dal 21 settembre 1998 al 15 maggio 2000 è stato vincitore di concorso per Dirigente I Livello presso il M.O. di Chirurgia Maxillo-Facciale dell'ospedale "S.Maria" di Terni.
- Dal 16 maggio 2000 è vincitore di concorso per Dirigente Medico presso la U.O.C. di Chirurgia Maxillo Facciale del presidio ospedaliero Villa Betania (Ospedale S. Spirito – ASL Roma E), ha prestato la sua professione fino al ottobre 2011
- Dal 2006 al 2011 è stato titolare di consulenza chirurgica retribuita per la terapia artroscopica dell'ATM presso l'azienda ospedaliera S. Maria Terni
- Nell'ottobre 2011 ,vincendo un concorso di mobilità, si è trasferito presso la S.C. di Chirurgia Maxillo-Facciale dell'ospedale S.Maria di Terni
- Il 12/6/2012 gli è stato conferito l'incarico di Struttura Semplice di Patologia dell'articolazione temporo-mandibolare presso il Dipartimento Testa-Collo del medesimo ospedale
- Dal 1/1/2013 è il sostituto dell Direttore della S.C. di Chirurgia Maxillo-Facciale della medesima azienda (ex art.18 CCNL area dirigenza medica)

- Dal 1/10/2016 è il direttore facente funzioni della S.C. di Chirurgia Maxillo-Facciale della medesima azienda
- Dall'anno accademico in corso (2017-2018) è stata stipulata una convenzione tra la scuola di specializzazione in Chirurgia Maxillo-Facciale dell'Università di Siena e la S.C. di Chirurgia Maxillo-Facciale dell'Azienda Ospedaliera di Terni e il dr. Spallaccia sarà titolare di un insegnamento facendo parte così della rete formativa del corso

Ha partecipato inoltre ai seguenti corsi di formazione specialistica:

- - Cranio-Maxillo-Facial Surgery and Rigid Facial Skeletal Fixation Symposium and Workshop. Milano Maggio 1990
- - Workshop di Chirurgia Maxillo-Facciale del Prof. H.G. Luhr. Ferrara, Ottobre 1991
- - Workshop Internazionale di Videochirurgia Oncologica in ORL Roma Novembre 1993
- - International TMJ Conference. A Preconference meeting of the XIIth Congress E.A.C.M.F.S.. Groningen (NL) Settembre 1994
- - 1° Corso AO di Chirurgia Maxillo-Facciale. Roma, Ottobre 1994
- - Corso di perfezionamento su Patologia dell'ATM. Diagnosi e Terapia. Pontignano, Siena, Ottobre e Novembre 1995
- - Corso di aggiornamento e formazione professionale in "Patologie Maxillo-Facciali di Interesse Odontoiatrico". Roma, Maggio-Giugno 1996
- - Corso di Aggiornamento: "La programmazione terapeutica nelle dismorfie facciali considerazioni estetiche e funzionali" Roma 3 Maggio 1996
- 2nd International Course on Surgical Treatment of the TMJ. Vigo (Spagna) Novembre 1996
- International Conference on Management of Fractures of the Mandibular Condyle. Groningen (NL) Settembre 1997
- 2° Masterclass Biennale Internazionale "Milano Masterclass" Microchirurgia Endoscopica Sinusale & Del Basicranio. Milano 19 - 22 March 2003
- European TMJ forum. The Belfry Hotel, England 23-24 March, 2007
- International Symposium for Condylar Fracture Osteosynthesis. Strasburgo 29 novembre- 1 dicembre 2007
- 2 International Orthognathic Surgery Forum. Interlaken, Switzerland. February 12-14 2009
- Corso Ortodonzia prechirurgica del Prof. Arnett Roma 30 maggio 2012
- Corso di Anatomia Chirurgica dei seni paranasali e della base cranica. ICLO di Arezzo. 25-27 ottobre 2015

Relatore ufficiale e docenze:

- Relatore al Corso di Perfezionamento " Patologia ATM:Diagnosi e Terapia .Università di Siena. 1997-1998-1999 Pontignano (Siena)
- Relatore Ufficiale del I corso biennale postuniversitario di formazione professionale in chirurgia orale. Roma 25/01/2000
- Docente in Hands-on Cadaver Workshop in TMJ (University of Rome "La Sapienza"). Paris, May 1999, April 2000, March 2007
- Docente Scuola Medica Ospedaliera in Malformazioni Cranio-Facciali anni 2000-2003. Ospedale S.Spirito di Roma
- Relatore ufficiale nel Meeting Disfunzioni temporo-mandibolari (DTM). Cotignola (RA), 9 luglio 2005
- Relatore ufficiale al Corso di Formazione "Cranio-facial Malformation and Traumatology Course". Roma 20-24 Novembre 2006
- Relatore ufficiale in XX SIDO International Congress in Naples (24-27 ottobre 2007) con una relazione sulle "Restrizioni biomeccaniche dell'ATM"
- Relatore ufficiale in Meeting sulla terapia chirurgica delle fratture condilari a Terni (7-8 november 2008) con una relazione sull' " Artrocentesi dell'ATM"
- Docente nei 5 Master di II livello "Patologie chirurgiche dell'ATM" Università di Roma Sapienza dal 2005 al 2010
- Relatore ufficiale al I-II-III Videocorso Multidisciplinare nella Chirurgia Cervico-Facciale Naso e Seni Paranasali. Roma 2008-2010
- Docente ai Corsi di Alta Formazione "Anatomia topografica e tecniche chirurgiche dell'articolazione temporo-mandibolare". Università di Roma Sapienza. Parigi dicembre 2008-2016

- Docente Master “ Riabilitazione occluso-posturale” Università di Roma “Sapienza” dal 2002 a tutt'oggi
- Membro della Faculty del 2nd Condilar fracture International symposium Marsiglia 25-27 Ottobre 2012
- Relatore ufficiale al convegno: Piezosurgery Stato dell'arte e prospettive, con una relazione sulla chirurgia piezoelettrica rapportata alla chirurgia dell'ATM. Cotignola (RA)9-10 novembre 2011
- Autore delle linee guida per la SIDA (società italiana disfunzioni ed algie temporo-mandibolari) per la chirurgia delle disfunzioni temporo-mandibolari Siena 2-3 dicembre 2011
- Relatore ufficiale (Faculty) 2 Symposio Ibra Fratture di condilo Marsiglia 25-27ottobre 2012
- Relatore ufficiale al convegno: Patologia dell'articolazione temporo-mandibolare, con una relazione sulle Fratture di condilo. Ancona 23 Marzo 2013
- Ideatore, Organizzatore, Responsabile scientifico di tre incontri di aggiornamento scientifico: 23 gennaio 2016 (la chirurgia ortognatica e le DTM) , il 22 ottobre 2016 (Aggiornamenti culturali sui disturbi TM: dalla clinica alla pratica) e il 7 ottobre 2017 (Corso di chirurgia orale)
- Relatore ufficiale nell'Arena delle Fratture di Condilo e moderatore di una sessione al XX Congresso SICMF 14-17 giugno 2017
- Ideatore, Organizzatore, Responsabile scientifico del congresso Orbit Terni 16 dicembre 2017

Nella sua attività chirurgica e scientifica ha, da sempre, posto particolare riguardo alla patologia ed alla terapia del condilo e dell'articolazione T.M., acquisendo una ottima pratica nelle tecniche chirurgiche quali artrocentesi, artroscopia, artroplastica e fissazione di fratture condilari.

Elenco comunicazioni congressuali

- 1) Belli E., Cicconetti A., Spallaccia F.
Studio della riparazione della parete vasale nella microanastomosi arteriosa e venosa termino-terminali.
I Congresso della federazione europea della società di microchirurgia. Roma 1992
- 2) Belli E.,Spallaccia F.
Surgical approaches to the infratemporal fossa.
Abstaracts of 11th Congress of E.A.C.M.F.S. Innsbruck 1992.
- 3) De Ponte F.S., Silvestri A., Spallaccia F.
Microsomia emifacciale: trattamento ortodontico-chirurgico in età di crescita
Estratti del VIII Congresso Nazionale S.I.C.M.F. Roma 1993
dalla Riv. It. Chir. Max-Facc. 1993; Suppl. IV (1): 12.
- 4) Cascone P., Valentini V., Spallaccia F.
L'uso del fissatore rigido esterno nelle fratture di condilo mandibolare.
Estratti del VIII Congresso Nazionale S.I.C.M.F. Roma 1993
dalla Riv. It. Chir. Max.-Facc. Suppl. 1993; Suppl. IV (1): 15
- 4) Belli E., Spallaccia F., Cicconetti A.
Vie d'approccio e metodiche ricostruttive nella terapia chirurgica delle neoformazioni della B.C.A.
Estratti del VIII Congresso Nazionale S.I.C.M.F. Roma 1993
dalla Riv. It. Chir. Max.-Facc. 1993; Suppl. IV (1): 22.
- 5) Salvatori P., Spallaccia F., Cantù G., Di Palma S., Guzzo M
Chondrosarcomas of the head and neck.
2nd Mediterranean Congress of Oral and Maxillofacial Surgery
Corfù (Grecia) 1993
- 6) Cascone P., Spallaccia F., Govoni F.A., Sassano P.P.

Rigid External Fixation in the surgical treatment of mandibular condyle fractures.
Abstracts of 16th Congress of Polish Society of Maxillofacial and Oral
Surgery of the Polish Stomatological Association .Cracovia (Polonia)
19-20 Maggio 1994

- 7) Belli E., Cicconetti A., Valentini V., Spallaccia F.
Reconstruction of oral cavity: jejunum free flap versus radial forearm flap.
Abstracts from 12th Congress of the E.A.C.M.F.S. L'Aia (Olanda) 1994
from J. Cranio Max-Facc. Surg. 1994; 22 (1): 34
- 8) Spallaccia F., Mascagni E., Giorgetti R., Cascone P.
Trattamento ortodontico-chirurgico di un caso di ipercondilia
Convegno di Patologia e Chirurgia Maxillo-Facciale: presentazione di
casi clinici. Abano Terme 1994
- 9) Spallaccia F.
Indicazioni e limiti dell'artroscopia dell'ATM
III Congresso Nazionale Società Italiana Medici Ospedalità Privata.
Milano 1995
- 10) Cascone P., Spallaccia F., Sassano P.P.
Rigid external fixation: a new method in the treatment of mandibular condyle fractures
3rd Mediterrean Congress of Oral and Maxillofacial Surgery
Nizza 4-8/Giugno 1995
- 11) Cascone P., Spallaccia F., Brunelli A., Polito E., Leccisotti A.
Le alterazioni fronto-orbito-mascellari in pazienti affetti da neoplasia
orbitaria e trattati con terapia radiante in età di crescita
Abstracts del III Congresso Nazionale della S.I.B. Roma 1995
dal Giornale di Patol e Chir Cranio-Facc. 1995; 1: 16-17
- 12) Polito E., Leccisotti A., Spallaccia F., Cascone P
Tumori orbito-sinusali.
Abstracts del III Congresso Nazionale della S.I.B.. Roma 1995
dal Giornale di Patol. e Chir. Cranio-Facc. 1995;1: 23
- 13) Spallaccia F., Rivaroli A., Rinna C., DePonte F.S
La displasia fibrosa del basicranio anteriore
Abstracts del III Congresso Nazionale della S.I.B. Roma 1995
dal Giornale di Patol. e Chir. Cranio-Facc. 1995;1:37
- 14) Cascone P., Di Paolo C., Spallaccia F., Panti F.
Open-surgical treatment of temporo-mandibular disorders: long-term
results of a personal technique
Abstracts del Jubilee Congress E.A.C.M.F.S. Zurich, 3-7
September 1996
- 15) Becelli R., Spallaccia F.
L'artroscopia dell'ATM
Congresso Giovani Chirurghi. 15-16 ottobre 1996 Hilton-Roma
- 16) Spallaccia F., Rivaroli A., Cascone P.
TMJ arthrocentesis in the treatment of painful TMJ
International meeting in clinical gnathology. Posture, Occlusion and General Health
Milano 9- 10 Maggio 1997
- 17) Spallaccia F., Rivaroli A., Cascone P
L'artrocentesi dell'ATM

- 18) Biagioli M., Andreassi A., Taddeucci P., Spallaccia F., Pianigiani E.
L'espansione cutanea intraoperatoria nella riparazione d'emergenza del cuoio capelluto.
Estratti del 73° Congresso Nazionale SIDEV (Società Italiana Dermatologia e Venerologia)
S. Martino al Cimino (VT) 3-6 Giugno 1998
- 19) Spallaccia F., Govoni F.A., Rivaroli A., Saltarel A., Cascone P.
TMJ arthrocentesis in the treatment of TMD
Estratti del XIV Congresso dell'EACMFS. Helsinki 1-5 Settembre 1998
Journal of Cranio-Maxillofacial Surgery 1998;26 (supp.1):181
- 20) Giuliani G., Spallaccia F., Massarelli M., Maira G.
Anterior, antero-lateral and trans-oral combined approaches to the skull base
Abstracts of the 4th European Skull Base Society Congress
Norimberga (Germania) 19-22 Maggio, 1999
- 21) Cascone P., Andreassi A., Spallaccia F.
Tumori cutanei di tipo non melanocitario nel distretto maxillo-facciale.
Abstract del 74° Congresso Nazionale della Società Italiana di Dermatologia e Venereologia.
Siena, 9-12 Giugno 1999
- 22) Scopelliti D, Orsini R, Spallaccia F., Cipriani O, Ventucci E
Aesthetic optimization in the surgery of dento-skeletal deformities of class III
Abstracts of International Symposium on Orthognatic Surgery
Udine, 4-6 October 2001
- 23) Spallaccia F, Marchetti E, Marini-Balestra F, Scopelliti D
Fratture del tetto orbitario e trattamento endoscopico: caso clinico
Abstracts XIII Congresso Nazionale SICMF Vicenza 28-31 Maggio 2003
- 24) Spallaccia F., Marchetti E
Esthetical Purpose in Tridimensional Correction of Maxillo-Facial Asymmetries
Abstracts of XVII Congress of European Society of Maxillo-Facial Surgery Congresso Europeo di Chirurgia
Maxillo-Facciale
Tours (France) 14-18 September 2004
- 25) Spallaccia F, Cipriani O, Orsini R, Scopelliti D
The treatment of TMJ pain caused by systemic arthritis
Abstracts of XIV National Congress of Italian Society of Maxillo-Facial Surgery
Parma 9-11 June 2005
- 26) Spallaccia F, Cipriani O, Orsini R, Scopelliti D
Il trattamento del dolore ATM causato da artrite
Abstracts of XIV National Congress of Italian Society of Maxillo-Facial Surgery
Parma 9-11 June 2005
- 27) Spallaccia F., Marrocco S, Fatone F., Marino S.
The surgical treatment of the internal derangement: disc fixation with resorbable screw
Abstracts of Congress of SIDA (Italian Society of TMJ) Roma 15/6/2007 POSTER
- 28) Spallaccia F., Fatone F., Cipriani O,
From the complications to the indications in the condylar neck fractures treatment.
Abstracts of XV National Congress of Italian Society of Maxillo-Facial Surgery
Bologna 20-23 June 2007

- 29) Spallaccia F., Fatone F., Carnevale C., Scopelliti D
The use of TCP plate in condylar neck fractures
International Symposium for Condylar Fracture Osteosynthesis
Strasbourg , 29-30 November 2007
- 30) Cascone P., Spallaccia F., Fatone F., Paparo F
Conylar fractures: rigid versus semi-rigid fixation of subcondylar fractures of the mandible
International Symposium for Condylar Fracture Osteosynthesis
Strasbourg , 29-30 November 2007
- 31) F. Spallaccia, P. Arangio, S. Marino, S. Marrocco, D. Scopelliti
Use Of Plates And Screws In Fixation Of Condylar Fractures
XIX Congress of EACMFS in Bologna 8-12 september 2008
J Cranio-Maxillo-Facial Surg S665 suppl I 2008
- 32) F. Spallaccia, P. Arangio, S. Marrocco, R.Orsini, D.Scopelliti
L'evoluzione delle tecniche di stabilizzazione del disco nella chirurgia dell'ATM
XVI Congresso Nazionale SICMF. Torino 10-13 Giugno 2009
- 33) P. Arangio, F. Spallaccia, S. Marrocco, R.Orsini, D.Scopelliti
Artroscopia ON Point TM 1.2 mm VS artrocentesi. Pro e contro
XVI Congresso Nazionale SICMF. Torino 10-13 Giugno 2009
- 34) P. Arangio, D. Scopelliti, G Amodeo, G. Giuliani, F. Spallaccia, F. Fatone
Different Surgical Choices in Condilar Fractures Managment
Abstracts from the XX Congress of EACMFS in Bruges 14-17 September 2010
- 35) F. Spallaccia.
Ruolo dell'endoscopia in Chirurgia Maxillo-Facciale
III Videocorso su Chirurgia Cervico-Facciale Roma 19-20 Novembre 2011
- 36) Marino S., Spallaccia F., Arangio P., Orsini R., Scopelliti D.
Utilizzo della piezosurgery nella chirurgia ortognatica
Atti del XVII Congresso SICMF 12-14 Maggio 2011 Como
- 37) Arangio P.; Cascone P., Spllaccia F., Orsini R., Scopelliti D
Applicazioni del trapano piezoelettrico nella chirurgia dell'ATM
Atti del XVII Congresso SICMF 12-14 Maggio 2011 Como
- 38) Spallaccia F., Orsini R., Amodeo G., Scopelliti D.
L'uso di un nuovo sistema transbuccale in chirurgia ortognatica
Atti del XVII Congresso SICMF 12-14 Maggio 2011 Como
- 39) Spallaccia F., Arangio P., Orsini R., Marino S., Scopelliti D.
L'ausilio dell'endoscopio in traumatologia
Atti del XVII Congresso SICMF 12-14 Maggio 2011 Como
- 40) F. Spallaccia
L'artroscopia dell'ATM
IV Videocorso su Chirurgia Cervico-Facciale Roma 14-15 ottobre 2011
- 41) F.Spallaccia
Condilar base fractures
2nd International Symposium IBRA on Condilar fractures Osteosynthesis
Marsiglia 26 Ottobre 2012
- 42) F.Spallaccia,F.Paparo,M.Massarelli,R.Rivaroli, Sciannameo V.,G.Giuliani
L'evoluzione dei sistemi di fissazione rigida e semirigida nelle fratture di condilo

-
- 43) A.Rivaroli, M.Massarelli, F.Spallaccia, G.Giuliani
L'utilizzo del piezosurgery nel trattamento dei disordini temporo-mandibolari
XVIII Congresso della SICMF Padova 16-18 Maggio 2013
- 44) F.Spallaccia, F.Paparo, R.Rivaroli, Sciannameo V., M.Massarelli, G. Giuliani
Piezoosteotomia sagittale della mandibola: innovazione o tradizione? (POSTER)
XVIII Congresso della SICMF Padova 16-18 Maggio 2013
- 45) M.Massarelli., R.Rivaroli, F.Spallaccia, G. Giuliani
Chirurgia Piezoelettrica maxillo-facciale: innovazione nella nostra esperienza? (POSTER)
XVIII Congresso della SICMF Padova 16-18 Maggio 2013
- 46) F. Spallaccia, A. Rivaroli., M.Gualtieri, C. Rinna, PECRAM, P. Cascone
Use of the rigid external fixation in condilar fractures in the age of growth (MENZIONE D'ONORE)
XXI Collegio dei docenti di Odontostomatologia. Roma 10-12 Aprile 2014
- 47) P. Cascone1, F. Spallaccia 2, P. Arangio1, V. Valentino1, M. Gualtieri1, R. Pucci1
External Fixation For Condylar Fracture: A 22-Years Experience.
XXI Collegio dei docenti di Odontostomatologia. Roma 10-12 Aprile 2014
- 48) P. Cascone1, F. Spallaccia 2, P. Arangio1, V. Valentino1, M. Gualtieri1, R. Pucci1
External Fixation For Condylar Fracture: A 22-Years Experience.
Abstracts of XXII Congress of EACMFS. Praga 23-26 settembre 2014
- 49) F. Spallaccia, Giuliani G.
Surgical treatment of internal derangement. Disc fixation with an adsorbable micro-anchor.
Abstracts of XXII Congress of EACMFS. Praga 23-26 settembre 2014
- 50) F. Spallaccia, V.Sciannameo, G. Giuliani, D. Paravani, L. Braghiroli, M.Altissimi
The use of medial femoral condyle cortcoperiosteal free flap for the mandibular reconstruction
Abstracts of XXII Congress of EACMFS. Praga 23-26 settembre 2014
- 51) P. Cascone1, F. Spallaccia 2, P. Arangio1, V. Valentino1, M. Gualtieri1, R. Pucci1
Use of external fixator in children condylar fractures (poster)
Abstracts of XXII Congress of EACMFS. Praga 23-26 settembre 2014
- 52) Spallaccia F., Massarelli M.,Rivaroli A., Giuliani G., Cascone P.
Vie d'approccio e mezzi di sintesi nelle fratture di condilo: indicazioni e limiti
Abtracts del XIX Congresso SICMF. Rimini 4-6 Giugno 2015
- 53) Massarelli M., Rivaroli A., Spallaccia F., Paparo F., Giuliani G.
Rinoplastica aperta vs rinoplastica chiusa: nostra esperienza
Abtracts del XIX Congresso SICMF. Rimini 4-6 Giugno 2015
- 54) Spallaccia F.
La terapia chirurgica delle DTM
Giornate di aggiornamento scientifico. Terni 23 gennaio 2016
- 55) Spallaccia F., Paparo P, Rivaroli A, Massarelli M.
Piezo Surgery In The Orthognathic Surgery: What Are The Real Benefits?
Abstracts of XXIII Congress of EACMFS. Londra 13-16 settembre 2016
- 56) F. Paparo, M. Massarelli, A. Rivaroli, F. Spallaccia
Surgical treatment of severely displaced condylar fractures in growing patients: a removable fixation sistem as a feasible option
Abstracts of XXIII Congress of EACMFS. Londra 13-16 settembre 2016
-

- 57) F. Paparo, A. Rivaroli, M. Massarelli, F. Spallaccia
Il fissatore esterno come metodica di salvataggio in caso di fallimento dell'osteosintesi a placche nelle fratture condilari. Case report
Abstracts del XX Congresso SICMF Napoli 14-17 giugno 2017
- 58) Spallaccia F.
Il fissatore esterno nelle fratture di condilo
Arena del XX Congresso SICMF Napoli 14-17 giugno 2017
- 59) Spallaccia F.
Le fratture coinvolgenti l'orbita e gli approcci chirurgici esterni
Orbit:approccio multidisciplinare alle patologie coinvolgenti l'orbita. Terni 16 dicembre 2017

Elenco Pubblicazioni

- 1) Scopelliti D., Moro A., Spallaccia F.
Tecnica dell'allestimento dello SMAS nella chirurgia demolitiva della parotide:..
Atti del VII Congresso Nazionale della S.I.C.M.F. Ischia 1991
- 2) Becelli R., De Ponte F.S., Spallaccia F.
Fissazione rigida nel trattamento dei traumi del massiccio facciale.
Atti del VII Congresso Nazionale di C.M.F. Ischia 1991
- 3) Iannetti G., Cascone P., Belli E., Spallaccia F.
Approccio chirurgico alle neoformazioni della fossa infratemporale.
Atti del VII Congresso Nazionale di C.M.F. Ischia 1991
- 4) Fini G., Spallaccia F., Padula D., Iannetti G.:
Impiemi-Cilastatina nella Chirurgia Maxillo-Facciale.
Agg. Med. Chir 1991; 9(3): 354-8
- 5) Cascone P., Dolci M., Spallaccia F., Valentini V.
La terapia chirurgica delle incoordinazioni condilo-mensicali.
Atti del 4° Convegno Discipline Odontostomatologiche. Montesilvano 1992
- 6) Cascone P., De Ponte F.S., Valentini V., Spallaccia F.
L'uso del sistema di fissazione rigida esterna nelle fratture del condilo della mandibola.
Atti delle 1° Giornate Odontoiatriche dell'Università di Sassari 1992
- 7) Cascone P., Dolci M., Spallaccia F., Valentini V.
L'uso delle microplacche nelle fratture fronto-orbito-etmoidali.
Atti del XXIII Congresso Nazionale della S.I.O.C.M.F. Bologna 1992.
- 8) Belli E., Spallaccia F., Valentini V.
Ruolo ed importanza del trattamento multimodale nelle neoplasie del cavo orale
Chirurgia 1993; 6:293-298
- 9) Cascone P., Del Grosso M., Nannelli P., Spallaccia F.
Le asimmetrie: su di un caso di ipercondilia mandibolare recidivante.(VIDEO)
Atti del XIII Convegno Nazionale S.I.D.O. Firenze 1994. ed inoltre
XIII Festival International du Film et de le Video Dentaire. Parigi, 25/11/ 1994

- 10) Iannetti G., Belli E., Spallaccia F., Cicconetti A., Cavallaro A., Cisternino S.
Il lembo rivascolarizzato di digiuno nella ricostruzione del cavo orale.
Acta Otorhinol. Ital.1994; 14: 167-183
- 11) Cascone P., De Ponte F.S., Valentini V., Spallaccia F.
Fratture del condilo mandibolare: diagnosi e terapia.
Dental Cadmos 1995; 18:58-68
- 12) Spallaccia F., Rampello A.
L'artroscopia dell'ATM.
Atti del LXXXII Congresso Nazionale della S.I.O.e CH.C.-F. Viterbo 1995
- 13) Spallaccia F., Brunelli A., De Ponte F.S., Rinna C.
Trattamento dell'enoftalmo traumatico: presentazione di un caso clinico.
Atti del 44° Congresso Nazionale della Società Italiana di Chirurgia
Plastica Ricostruttiva ed Estetica . Bologna 1995.
- 14) Spallaccia F., De Biase A., Rivaroli A., Brunelli A
Rotazione di lembo di muscolo temporale a riempimento della cavità
glenoide dopo asportazione del condilo mandibolare (POSTER).
Atti del 44° Congresso Nazionale della Società Italiana di Chirurgia
Plastica Ricostruttiva ed Estetica. Bologna 1995
- 15) Nannelli P., Maestripieri M., Patanè B., Cascone P., Spallaccia F., Valentini V.
Protrusione chirurgica della premaxilla. Parte I (POSTER)
Atti del XIV Congresso Nazionale S.I.D.O. Genova 1995
- 16) Cascone.P, Spallaccia F., Valentini V., Nannelli P., Maestripieri M., Patanè B
Protrusione chirurgica della premaxilla. Parte II (POSTER)
Atti del XIV Congresso Nazionale S.I.D.O. Genova 1995
- 17) De Ponte F.S., Valentini V., Brunelli A., Del Deo V., Spallaccia F.
Neoformazioni della parotide: Revisione della nostra casistica dal 1988 al
Giugno 1994.
Rivista Italiana di Chirurgia Maxillo-Facciale 1996; 1:31-35
- 18) Spallaccia F., Valentini V., Brunelli A., Becelli R., De Ponte F.S.
Trauma del basicranio anteriore: presentazione di un caso clinico
Minerva Stomatologica 1996;45:1-5
- 19) De Ponte F.S., Becelli R., Spallaccia F., Rivaroli A., Cerulli G.
Trattamento chirurgico della displasia fibrosa monostotica del distretto
maxillo-facciale
Valsalva 1995;71:63-73
- 20) Becelli R., De Ponte F.S., Spallaccia F., Gasparini G.
Sistemi di fissazione rigida interna in chirurgia
maxillo-facciale: nostra esperienza
Valsalva 1995;71: 101-8
- 21) Valentini V, Spallaccia F., Govoni F.A., Del Deo V., Cascone P.
Mucocele dei seni paranasali: nostra esperienza
Giornale di Patologia e Chirurgia Cranio-Maxillo-Facciale 1996; 2:65-71
- 22) Cascone P., Spallaccia F., Brunelli A.
Alterazioni fronto-orbito-mascellari in pazienti affetti da neoplasia

- 23) Cascone P., Sassano P.P., Spallaccia F., Rivaroli A., Di Paolo C.
Nostra esperienza nel trattamento delle fratture di condilo in età di crescita.
Rivista Italiana di Chirurgia Maxillo-Facciale 1997 vol VIII ;1:5-9
- 24) Govoni F.A., Agrillo A., Spallaccia F., Rinna C.
La fotodocumentazione e la fotometria in chirurgia malformativa maxillo-facciale
Rivista Italiana di Chirurgia Maxillo-Facciale 1997 vol VIII ;1:31-5
- 25) Cascone P., Spallaccia F., Rivaroli A.
Rubrica:Report a case. Sindrome da ipoglossia-ipodattilia: presentazione di un caso clinico
Rivista Italiana di Chirurgia Maxillo-Facciale 1997 vol VIII ;1:45-8
- 26) Cascone P., Spallaccia F., Rivaroli A.
L'artrocentesi dell'ATM. Risultati a lungo termine
Minerva stomatologica 1998 vol 47;1-9
- 27) Cascone P., Vetrano S., Govoni F.A., Spallaccia F.
Fibroma condromixoide del condilo mandibolare:presentazione di un caso
Giornale di patologia e chirurgia cranio-maxillo-facciale vol. III-1997; 2/3:71-74
- 28) Cascone P., Sassano P.P., Spallaccia F., Rivaroli A., Di Paolo C.
Condylar fractures during growth:follow-up of 16 patients.
Journal of Cranio-Facial Surgery 1999 Vol.10;1:87-92
- 29) Giuliani G., Spallaccia F., Massarelli M.
Reconstructive methods in cranio-facial traumas.
J. of Surgical Oncology. Suppl.4, 1999;69
- 30) Massarelli M., Spallaccia F., Giuliani G.
L'applicazione del distrattore osseo esterno nei traumi balistici del volto.
Atti dell'XI Congresso Nazionale della Società Italiana di Chirurgia Maxillo-Facciale.
Milano Marittima 26-29 Maggio 1999
- 31) Cascone P., Spallaccia F., Papa M., Fabiani F., Nicolai G., Rivaroli A.
Terapia chirurgica delle disfunzioni dell'ATM da incoordinazione condilo-discale: esposizione di una tecnica
chirurgica originale e valutazione statistica a lungo termine dei risultati
Atti del XV Congresso SIDO
Roma, 1-6 Dicembre 1999
Ortodonzia Italiana vol.8,(4), 1999;469-474
- 32) Spallaccia F., Rivaroli A., Cascone P.
TMJ Arthrocentesis:long-term results
Bull. Group. Int. Rech. Sci. Stomatol. Odontol. 42,31-37, 2000
- 33) Cascone P, Spallaccia F, Arangio P.
La patologia ATM di interesse chirurgico: problematiche diagnostiche
Ortodonzia Italiana Vol 10 pg 427-431 2001
- 34) Orsini R, Verdino G, Cipriani O, Spallaccia F., Scopelliti D.
Surgical correction of external ear malformations
Attualità e prospettive in chirurgia maxillo facciale
Acts of XII National Congress of Italian Society of Maxillo-Facial Surgery
Napoli, 6-8 June 2001
- 35) Spallaccia F., Marchetti E, Scopelliti D.

- 36) Spallaccia F
L'importanza delle restrizioni biomeccaniche nella fisiologia dell'ATM
Atti XX SIDO International Congress Napoli 24-27 Ottobre 2007
- 37) Cascone P., Spallaccia F., Fatone FMG., Rivaroli A., Saltarel A., Iannetti G.
Rigid versus semirigid fixation for condylar fracture: experience with the external fixation system.
J Oral Maxillofac Surg 66:265-271, 2008
- 38) F. Spallaccia, P. Arangio, S. Marino, S. Marrocco, D. Scopelliti
Use Of Plates And Screws In Fixation Of Condylar Fractures
J Cranio-Maxillo-Facial Surg S166 36 suppl.1 2008
- 39) Spallaccia F.,
Il riposizionamento discale utilizzando l'ancora riassorbibile Mitek
Sala Operatoria 36 (4):45-48, dic, 2009
- 40) Spallaccia F., Cascone P, Stea S, Tel A, Paparo F
Trattamento chirurgico: Indicazioni, fattori prognostici e complicanze
Atti X Congresso SIDA "Raccomandazioni cliniche SIDA nell'approccio ai DTM" (Pag 6-21) 2-3 Dicembre 2011
Siena
- 41) S. Dus, F. Spallaccia, P. Cascone
La terapia chirurgica delle incoordinazioni condilo discali (internal derangement), artrocentesi ed artroscopia
Il Dentista Moderno anno XXXI, numero 3 pag 105-118 marzo 2013
- 42) F. Spallaccia, A. Rivaroli, E. Basile, P. Cascone
Disk Repositioning Surgery of the Temporomandibular Joint With Bioabsorbable Anchor
Journal of Craniofacial Surgery Volume 24, Number 5, September 2013
- 43) P. Cascone, F. Spallaccia, C. Rinna, F. Calvani, R. Pucci, V. Ramieri
External fixation for condilar fractures. A 22 years experience
Minerva Stomatologica- Vol. 63 Suppl. I al N.4 pag 7 (Aprile 2014)
- 44) F. Spallaccia, A. Rivaroli, M. Gualtieri, C. Rinna, PECRAM, P. Cascone
Use of rigid external fixation in condilar fractures in the age of growth
Minerva Stomatologica- Vol. 63 Suppl. I al N.4 pag 20 (Aprile 2014)
- 45) Neff A, Chossegras C, Blanc JL.....Spallaccia F.,.....
Position paper from the IBRA Symposium on Surgery of the head--the 2nd International Symposium for Condylar
Fracture Osteosynthesis. Marseille. France 2012
J Craniomaxillofac Surg 2014 Oct;42(7):1234-49
- 46) Paparo F, Massarelli M. Cordeschi R, Sciannameo V., Spallaccia F
Chondromatosis of the TMJ as a consequence of persistent long-lasting joint dysfunction: late diagnosis of a rare
recurrence
J Craniofacial Surg 2016 Oct;27(7):e636-e637
- 47) Cascone P., Spallaccia F, Arangio P, Vellone V, Gualtieri M.
A modified external fixator system in treatment of mandibular condylar fractures
J Craniofacial Surg 2017 Jul;28(5):1230-1235.
- 48) Cascone P., Marra marcozzi M., Ramieri V., Bosco G., Vellone V., Spallaccia F.
Mandibular condylar fractures in children: Morphofunctional results after treatment with external fixation
J Craniofacial Surg 2017 Oct;28(7):1742-1745
-

Attività Chirurgica

Ha preso parte all'attività operatoria del Reparto di Chirurgia Maxillo-Facciale dell'Università la Sapienza di Roma dal febbraio 1990, tale attività si diversifica in tre segmenti: la frequenza trisettimanale nelle camere operatorie della Clinica Odontoiatrica, il servizio di reperibilità chirurgica specialistica con interventi di urgenza nelle cliniche e i padiglioni di guardia chirurgica del Policlinico Umberto I e l'attività chirurgica di collaborazione in team polispecialistici espletata presso la Neurochirurgia e la Neurotraumatologia del Policlinico.

Complessivamente durante il quinquennio di corso di specializzazione ha partecipato a 413 interventi risultando come primo operatore in 78, secondo operatore in 218 e terzo in 117.

Gli interventi come primo operatore hanno interessato la chirurgia Malformativa (interventi di prognatismo, laterodeviazioni mandibolari, etc.), la chirurgia Oncologica (interventi di resezioni mandibolari, emiglossectomie, parotidectomie, maxillectomie con ricostruzioni temporali, etc.), la chirurgia Traumatologica (interventi per fratture di zigomo, mandibola, mascellare, fracassi cranio-facciali, etc.), la chirurgia Orale (interventi di rimozione cisti mascellari mandibolari, Caldwell-Luc per sinusiti, etc.) e la chirurgia ATM (interventi di riduzione e contenzione delle fratture di condilo con mezzi di sintesi tipo Mand-X-Fix, rimodellamenti condilari, artroscopie ed artrocentesi, etc.).

Nel periodo 2000-2011, mentre era dirigente medico presso la ASLRME di Roma, ha eseguito 758 interventi di cui 149 per malformazioni maxillo-mandibolari, 120 per fratture facciali, 53 su ATM e 47 per il trattamento di fratture di condilo

Nel periodo 2011-2017, mentre era dirigente medico presso l'AOSP Terni, ha eseguito come primo operatore 384 interventi di cui 41 per malformazioni maxillo-mandibolari, 45 FESS, 50 per fratture facciali, 52 artroplastiche ATM e 12 su fratture di condilo (169 alta specialità)

Sino ad ora ha praticato più di 1200 interventi chirurgici specialistici in qualità di primo operatore focalizzando la sua opera nel trattamento di pazienti malformati, nei pazienti affetti da disfunzione TM e nei pazienti traumatizzati introducendo nuove tecniche di fissazione delle fratture di condilo, e di ancoraggio del disco articolare pubblicate su riviste internazionali.

Si allega sunto schematico degli ultimi 10 anni come primo operatore.

Casistica Villa Betania (ASL RME) 2007-2011 come primo operatore

Chirurgia ortognatica	61	Alta spec.
Chirurgia ATM	37	AS
Fratture condilo	32	AS
FESS	20	AS
Fratture mandibola	19	MS
Fratture zigomo	12	MS
Fratture mascellare	3	MS
Fratture frontali	2	AS
Blow-out e parete mediale	16	MS
Cisti	8	MS
Parotidectomia	4	AS
Scialectomia sottomandibolare	3	MS
Maxillectomie	3	AS
Settoplastiche	12	MS

Rimozione mezzi sintesi	5	MS
Ex denti	27	BS
Frattura ossa nasali	13	MS
SRP	1	AS
Innesto osseo	2	MS
Artroscopia	5	MS
Miscellanea	24	BS
Totale	307	160 AS
		96 MS
		51 BS

Casistica S.Maria (AOSPTErni) 2011-2017 come primo operatore

Chirurgia ortognatica	41	Alta spec.
Chirurgia ATM	52	AS
Fratture condilo	12	AS
FESS	45	AS
Fratture mandibola	5	MS
Fratture zigomo	22	MS
Fratture mascellare	6	MS
Fratture frontali	1	AS
Blow-out e parete mediale	8	MS
Parotidectomia	9	AS
Scialectomia sottomandibolare	1	MS
Maxillectomie	3	AS
Settoplastiche	8	MS
Cisti	36	MS
Rimozione mezzi sintesi	5	MS
Ex denti	35	BS
Frattura ossa nasali	13	MS
Turbinectomia	2	MS
Genioplastica	2	MS
SRP	1	AS
Innesto osseo	5	MS
Artrocentesi	16	MS
Artroscopia	6	MS
condilectomie	5	AS
BIM	3	BS
Tracheotomia	1	MS
Miscellanea	41	BS
Totale	384	169 AS
		136 MS
		79 BS

RELAZIONE SINTETICA DELLA COMMISSIONE DI VALUTAZIONE PER L'ATTRIBUZIONE DI UN INCARICO QUINQUENNALE DI DIREZIONI DELLA STRUTTURA COMPLESSA DI ONCOLOGIA MEDICA

In data 26 luglio 2018 si è riunita la Commissione per la valutazione dei curricula e l'ammissione al colloquio dei candidati risultat idonei, elencati nella seguente tabella:

	COGNOME	NOME	PUNTI CURRICULUM	IDONEI/NON IDONEO
1	MASSARELLI	MAURO	28,9	Idoneo\
2	SPALLACCIA	FABRIZIO	36,3	Idoneo\
3	TAGLIA	CLAUDIO	18,1	Non Idoneo
4	TULLIO	ANTONIO	34,0	Idoneo\

I Candidati ammessi sono stati convocati per lo stesso giorno (26 luglio 2018) alle ore 11,00 per sostenere il colloquio.

Il Dr. Taglia Claudio non viene ammesso al colloquio in quanto non ha ottenuto un punteggio complessivo per il curriculum pari ad almeno 22,5 punti.

Il Dr. Tullio è assente e viene considerato rinunciatario.

La Commissione, dopo aver deciso di somministrare ai candidati le stesse domande, ha provveduto a predisporre le seguenti coppie di domande:

busta 1)

- artrosi dell'articolazione temporo mandibolare
- il modello organizzativo dipartimentale

busta 2)

- insufficienza velo faringea in Ips
- clinical governance

busta 3)

- trattamento apnee notturne: diagnosi e terapia
- Appropriatezza nella gestione risorse in particolare in sala operatoria

Il Dr. Massarelli Mauro sorteggia la busta n.1

La Commissione ha provveduto all'esame dei candidati in ordine alfabetico, per cui è stato valutato per primo il

Dr. Massarelli Mauro

50/55

N. 1
Ottime conoscenze tecnico-professionali, esposte con linguaggio appropriato.

N. 2

Ottima conoscenza delle procedure relative agli aspetti gestionali.

Successivamente è stato esaminato il Dr. Spallaccia Fabrizio

50/55

N. 1
Ottime conoscenze tecnico-professionali, esposte con linguaggio appropriato.

N. 2

Ottima conoscenza delle procedure relative agli aspetti gestionali


Salvatore

Massarelli Mauro
Spallaccia Fabrizio

Al termine del colloquio la Commissione, collegialmente e all'unanimità, attribuisce i punteggi riepilogati per ciascun dirigente medic come segue:

COGNOME	NOME	PUNTI CURRICULUM	PUNTI COLLOQUIO	TOTALE PUNTI
Spallaccia	Fabrizio	36,3	50	86,3
Massarelli	Mauro	28,9	50	78,9

Presidente: Dr. Nisii Alessandro




Componenti Dr.ri:

Dr. FRATINI Sandro



Dr. Guarda Nardini Luca



Dr. Scopelliti Domenico



Segretario:

Sig.ra Valente Alexia

